# FREGUESIA DE S. JOSÉ
# PONTA DELGADA

## APRESENTAÇÃO DE CONTAS 2013

## INTRODUÇÃO

Os documentos de prestação de contas relativos do ano financeiro de 2013, reflete a atividade que a Junta de Freguesia de S. José desenvolveu no ano económico transato, espelhando a sua organização e a sua atividade económica.

Pretende-se que esta apresentação espelhe de uma forma sintética e simples as informações através de tabelas, gráficos e indicadores de análise financeira.

Estes documentos foram elaborados de acordo com o modelo determinado pelo *Decreto-Lei n.º 54-A/99, de 22 de fevereiro, a denominada Lei do POCAL (Regime Simplificado).*

# Equilíbrio Orçamental

O princípio do equilíbrio orçamental, consagrado no ponto *3.1.1 do POCAL*, estabelece que o orçamento deve prever os recursos necessários para cobrir todas as despesas, e ainda que as receitas correntes devem ser pelo menos iguais às despesas correntes. A execução do orçamento da Freguesia de S. José cumpre este princípio orçamental.

| Receitas | Valores | Despesas | Valores |
|---|---|---|---|
| *Correntes* | €109,457.60 | *Correntes* | €101,145.89 |
| *Capital* | €4,285.49 | *Capital* | €18,153.31 |
| *Total* | €113,743.09 | *Total* | 119.299.20 |



# Previsão e Execução da Receita e Despesa

Síntese do comportamento e evolução económica relativamente à provisão e execução.

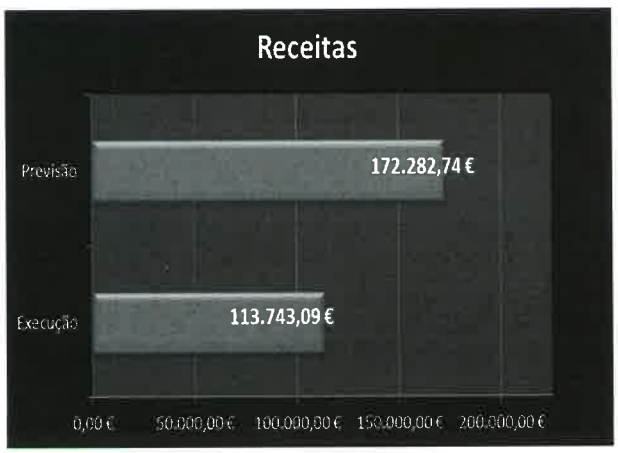

66,02 % Execução

69,24% Execução

# RECEITA

O total geral da receita arrecadado foi de 113,743.09€, representando 66,02% de execução relativamente à previsão.

| Previsão | | | Execução | | |
|---|---|---|---|---|---|
| **Descrição** | **Previsão** | **%** | **Descrição** | **Execução** | **%** |
| Receitas Corrente | 112.146,64 € | 65,1% | Receitas Corrente | 109,457.60 € | 96,2% |
| Receitas de Capital | 60.136,10 € | 34,9% | Receitas de Capital | 4,285.49 € | 4,8% |
| **TOTAL** | 172.282,74 € | 100,00% | **TOTAL** | 113,743,09 € | 66% |



# RECEITA CORRENTES

Para a estrutura das receitas correntes, as transferências correntes que maior peso detém nesta rubrica advêm do:

- € Fundo de Financiamento de Freguesias 50.972,00€;
- € Câmara Municipal de Ponta Delgada 42.653,33€.

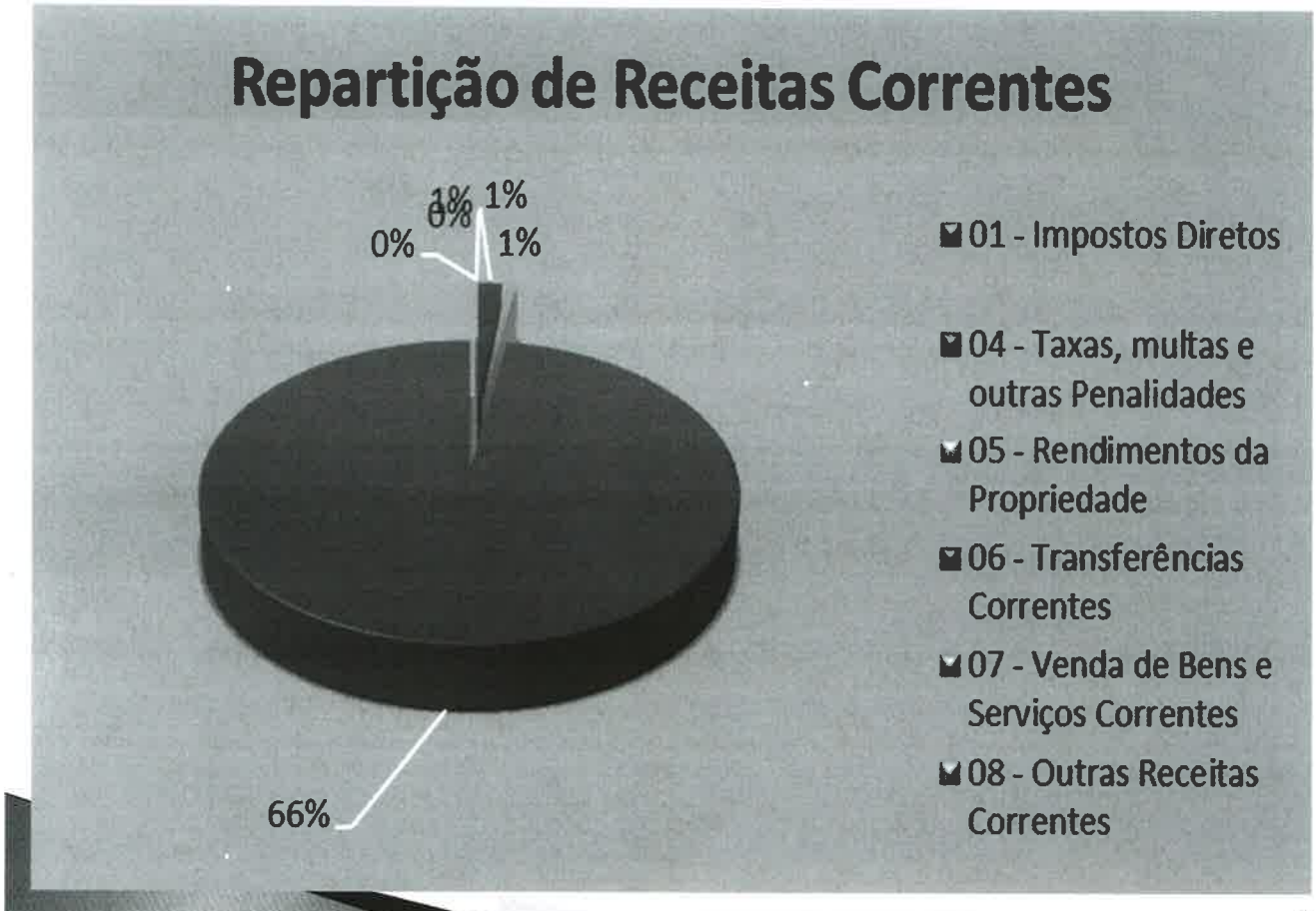




# DESPESA

O total de despesas pagas foi de 119.299,20€, dos quais 101.145,89€ são despesas correntes e 18.153,31€ de despesas de capital, o que representa um grau de execução de 69,24%.

| Previsão | | | Execução | | |
|---|---|---|---|---|---|
| Descrição | Previsão | % | Descrição | Execução | % |
| Despesas Corrente | 104.954,75 € | 61% | Despesas Corrente | 101.145,89 € | 84,7% |
| Despesas de Capital | 67.327,99 € | 39% | Despesas de Capital | 18.153,31 € | 15,3% |
| TOTAL | 172.282,74 € | 100,00% | TOTAL | 119.299,20 | 69,24% |

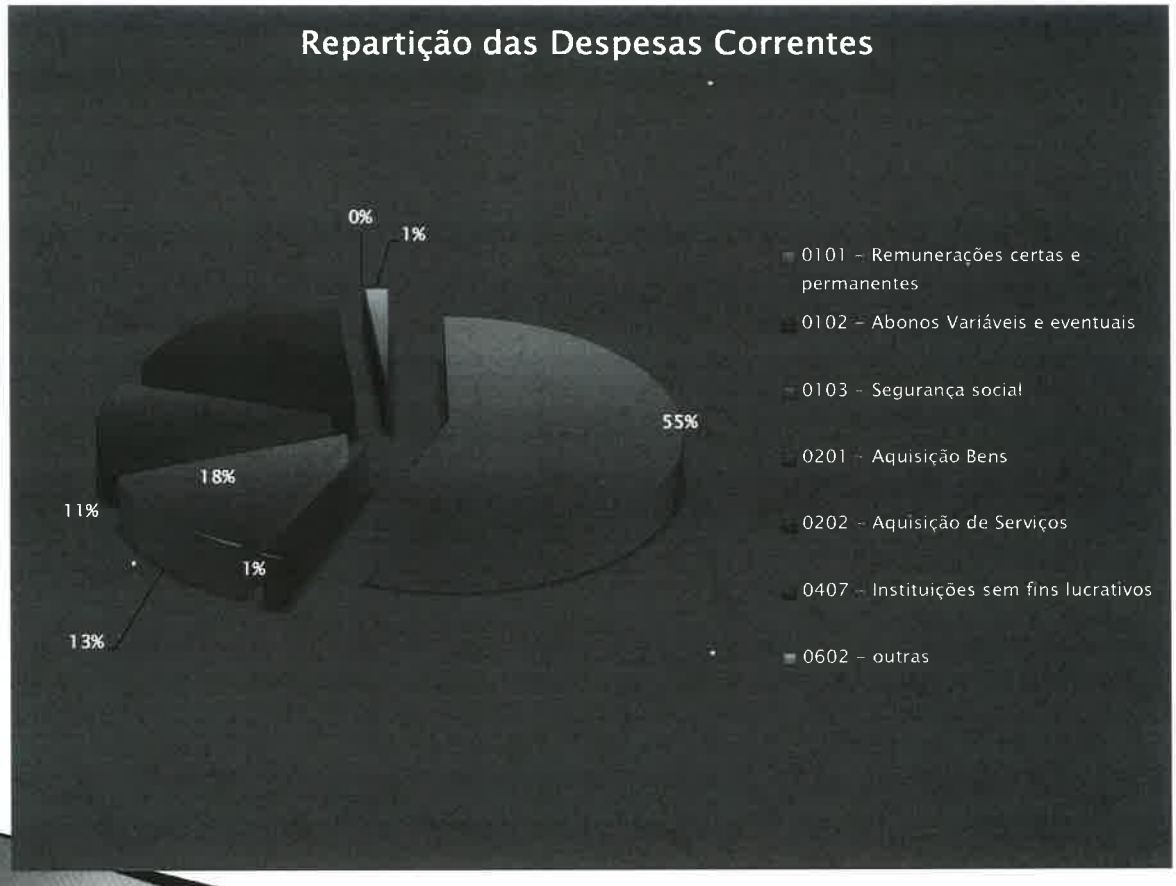




# DESPESA CORRENTE

Este Executivo tem pautado a sua gestão pelo rigor e equilíbrio orçamental.

Neste sentido tem se destacado o apoio aos mais desfavorecidos, a manutenção dos espaços verdes da freguesia, a promoção de ateliês de formação diversa e outras despesas na aquisição de bens e serviços.

Para além disso, o orçamento referente à despesa corrente tem uma parte significativa da sua execução relacionada com o pagamento dos vencimentos aos funcionários e os adjacentes encargos com a segurança social dos mesmos.

# DESPESAS DE CAPITAL

Do montante 119.299,20€, 18.153,31€ foram de capital, representando 60% do total geral de despesa. O valor pago em despesas de capital está descrito no Plano Plurianual de Investimos (*PPI*).



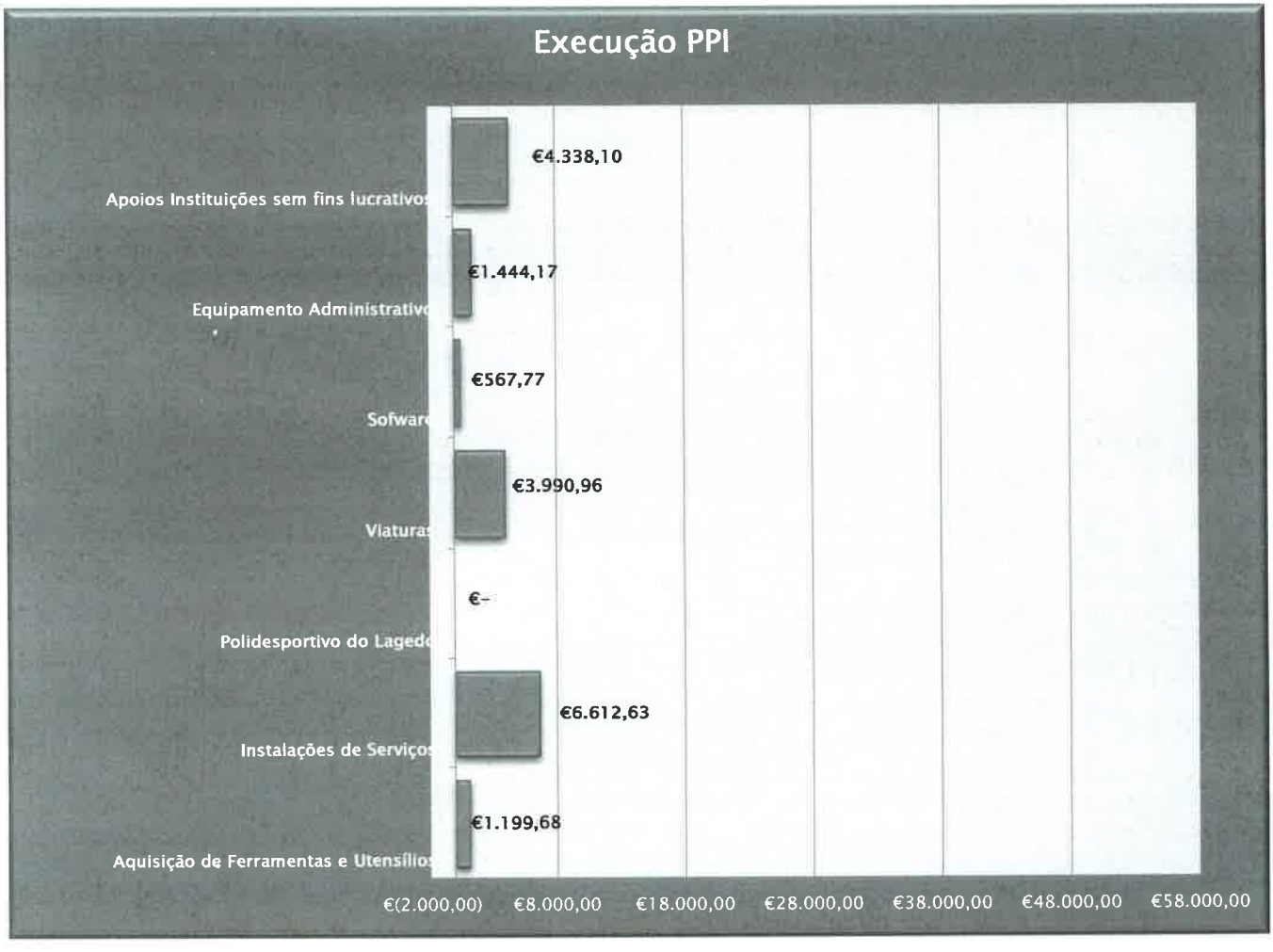

# CONTA DE GERÊNCIA

A conta de gerência resulta da soma do saldo orçamental transato da gerência anterior com as receita do ano económico em exercício, subtraindo as despesas efetuadas no mesmo exercício.

Assim, o saldo da conta de gerência de 2013 é 50,294,50€.

| SALDO DE GERÊNCIA | |
|---|---|
| ***Designação*** | ***Importâncias*** |
| Saldo da Gerência Anterior | 55.850,61 € |
| Total da Receitas 2013 | 113.743,09 € |
| Total da Despesa 2013 | 119.299,20 € |
| **Saldo para a Gerência Seguinte** | **50,294.50 €** |



Assim está apresentado o fecho de contas do ano económico de 2013.

***Obrigado pela vossa atenção!***