

INFORMAÇÃO FINANCEIRA 05/2026

DIVISÃO DE CONTABILIDADE E FINANÇAS

05-05-2026

ENTIDADE	RESUMO DA EXECUÇÃO DA RECEITA E DESPESA	DATA	ANO	PÁGINA
MPD		2026/05/04	2026	1

PERÍODO : Janeiro / Abril

RECEITAS		DOTAÇÃO	EXECUÇÃO	%EXECUÇÃO	%GLOBAL
RECEITAS CORRENTES					
01	IMPOSTOS DIRECTOS	21.428.445,00	4.161.826,24	19.4	16.3
02	IMPOSTOS INDIRECTOS				
03	CONTRIBUIÇÕES PARA A SEGURANÇA SOCIAL, A CGA E A ADSE				
04	TAXAS, MULTAS E OUTRAS PENALIDADES	3.485.573,00	1.466.824,81	42.1	5.8
05	RENDIMENTOS DA PROPRIEDADE	2.510.453,00	342.432,11	13.6	1.3
06	TRANSFERÊNCIAS CORRENTES	21.249.220,00	6.813.327,35	32.1	26.7
07	VENDA DE BENS E SERVIÇOS CORRENTES	4.031.712,00	1.366.985,27	33.9	5.4
08	OUTRAS RECEITAS CORRENTES	5.228.748,00	63.274,94	1.2	0.2
TOTAL DAS RECEITAS CORRENTES		57.934.151,00	14.214.670,72	24.5	55.7
RECEITAS DE CAPITAL					
09	Vendas de Bens de Investimento	10.925,00	2.343,00	21.4	0.0
10	TRANSFERÊNCIAS DE CAPITAL	22.959.473,00	1.940.400,25	8.5	7.6
11	ACTIVOS FINANCEIROS	10,00			
12	PASSIVOS FINANCEIROS	3.567.118,68	196.983,94	5.5	0.8
13	Outras Receitas De Capital	3,00	6.727,36	224245.3	0.0
TOTAL DAS RECEITAS DE CAPITAL		26.537.529,68	2.146.454,55	8.1	8.4
OUTRAS RECEITAS					
14	Recursos Próprios Comunitários				
15	Reposições Não Abatidas nos Pagamentos	3.755,00	500,00	13.3	0.0
16	SALDO DA GERÊNCIA ANTERIOR	9.143.678,84	9.143.678,84	100.0	35.9
TOTAL DAS OUTRAS RECEITAS		9.147.433,84	9.144.178,84	100.0	35.9
TOTAL GERAL		93.619.114,52	25.505.304,11	27.2	100.0

DESPESAS		DOTAÇÃO	EXECUÇÃO	%EXECUÇÃO	%GLOBAL
DESPESAS CORRENTES					
01	DESPESAS COM O PESSOAL	21.939.820,00	6.294.258,04	28.7	35.1
02	AQUISIÇÃO DE BENS E SERVIÇOS	22.205.736,95	3.789.775,12	17.1	21.1
03	JUROS E OUTROS ENCARGOS	685.339,00	51.466,66	7.5	0.3
04	TRANSFERÊNCIAS CORRENTES	7.314.286,00	1.960.859,04	26.8	10.9
05	SUBSÍDIOS	4.530.103,00	3.146.674,73	69.5	17.6
06	OUTRAS DESPESAS CORRENTES	1.033.540,81	191.644,39	18.5	1.1
TOTAL DAS DESPESAS CORRENTES		57.708.825,76	15.434.677,98	26.7	86.1
DESPESAS DE CAPITAL					
07	AQUISIÇÃO DE BENS DE CAPITAL	30.938.433,76	2.096.446,93	6.8	11.7
08	TRANSFERÊNCIAS DE CAPITAL	2.145.670,00	3.053,98	0.1	0.0
09	ACTIVOS FINANCEIROS	9,00			
10	PASSIVOS FINANCEIROS	2.826.172,00	389.009,56	13.8	2.2
11	OUTRAS DESPESAS DE CAPITAL	4,00			
TOTAL DAS DESPESAS DE CAPITAL		35.910.288,76	2.488.510,47	6.9	13.9
TOTAL GERAL		93.619.114,52	17.923.188,45	19.1	100.0

Demonstração dos Limites da Dívida Total
(Artigo 52.º da Lei 73/2013, de 03 de setembro)

Receita Corrente Líquida Cobrada - Ano 2023 (CMPD+SMAS)	52 275 368,23 €
Receita Corrente Líquida Cobrada - Ano 2024 (CMPD+SMAS)	57 450 621,02 €
Receita Corrente Líquida Cobrada - Ano 2025 (CMPD+SMAS)	64 802 235,66 €
A Média dos últimos três exercícios	58 176 074,97 €
B Limite da Dívida Total (150% de A)	87 264 112,46 €
C1) Débitos a terceiros decorrentes de operações orçamentais – Empréstimos MLP	16 942 440,24 €
C2) Débitos a terceiros decorrentes de operações orçamentais – Fornecedores	1 057 680,84 €
C3) Outros débitos a terceiros decorrentes de operações orçamentais – Parquaçor	4 338 281,94 €
C4) Outros débitos a terceiros decorrentes de operações orçamentais – Outros	2 371 781,78 €
C5) Débitos a terceiros decorrentes de operações orçamentais SM, AM e SEL (*)	114 631,50 €
C Dívida Total a 31 de dezembro 2025 (C1+C2+C3+C4+C5) (dados provisórios)	24 824 816,30 €
C6) Montante de empréstimos já contratualizados e não refletidos na dívida (a 30/04/2026)	6 634 247,12 €
D Limite da Dívida Total para 2026 (**) (dados provisórios)	49 276 831,29 €
E Margem Disponível para o Aumento da Dívida Total em 2026 (dados provisórios)	25 324 854,11 €
F Margem Disponível para o Aumento da Dívida Total a 30 de abril 2026 (D-C-C6) (dados provisórios)	17 817 767,87 €

(*) Artigo 54.º da Lei 73/2013, de 03 de setembro, entidades participadas pelo município que relevam para o apuramento da dívida total

Associação / Empresa	Contribuição para a Dívida Bruta
AMRAA – PC 2025	38 469,61 €
SMAS – 1.º T 2026	61 429,46 €
Fundação de Serralves PC 2024	14 606,07 €
ARDE – PC 2025	33,16 €
ARPCS – PC 2024	93,20 €
Total	114 631,50 €

SM – Serviços Municipalizados

AM – Associações de Municípios

SEL – Sector Empresarial Local

(**) Conforme a alínea b) do n.º 3 do artigo 52.º da Lei 73/2013, de 03 de setembro, só pode aumentar, em cada exercício, o valor correspondente a 20% da margem disponível no início de cada um dos exercícios.

De acordo com o n.º 1 do artigo 123.º da Lei n.º 73-A/2025, de 30 de dezembro, excecionalmente, a margem de endividamento prevista na alínea b) do n.º 3 do artigo 52.º da Lei n.º 73/2013, de 3 de setembro, é aumentada para 40%.

De acordo com o n.º 2 a margem de endividamento referida no número anterior é aumentada para 100 %, exclusivamente para assegurar o financiamento nacional de projetos cofinanciados na componente de investimento não elegível.

Dívida Total a 31/12/2025	23 951 977,18 €
Margem Disponível a 31/12/2025	63 312 135,28 €
Margem Disponível para Aumento da Dívida Total no início do exercício	25 324 854,11 €
Limite da Dívida Total para 2026 = (Margem Disponível a 31/12/25 * 40% + Dívida total a 31/12/25)	
Limite da Dívida Total para 2026	49 276 831,29 €

Resumo dos Fluxos de Caixa (02/01/2026 a 30/04/2026)

Recebimentos		Pagamentos		
Saldo do dia anterior	12 903 086,70 €	Despesas orçamentais		17 923 188,45 €
Execução orçamental	11 876 890,06 €	Correntes	15 434 677,98 €	
Operações de tesouraria	1 026 196,64 €	Capital	2 488 510,47 €	
Receita orçamentais	16 361 625,27 €	Operações de tesouraria		54 819,05 €
Correntes	14 214 670,72 €	Saldo para o dia seguinte		11 573 208,79 €
Capital	2 146 454,55 €	Execução orçamental	10 315 326,88 €	
Outras	500,00 €	Operações de tesouraria	1 257 881,91 €	
Operações de tesouraria	286 504,32 €			
Total	29 551 216,29 €	Total		29 551 216,29 €

Regra do Equilíbrio Orçamental – Artigo n.º 40, Lei 73/2013

Dados do Exercício de 2026

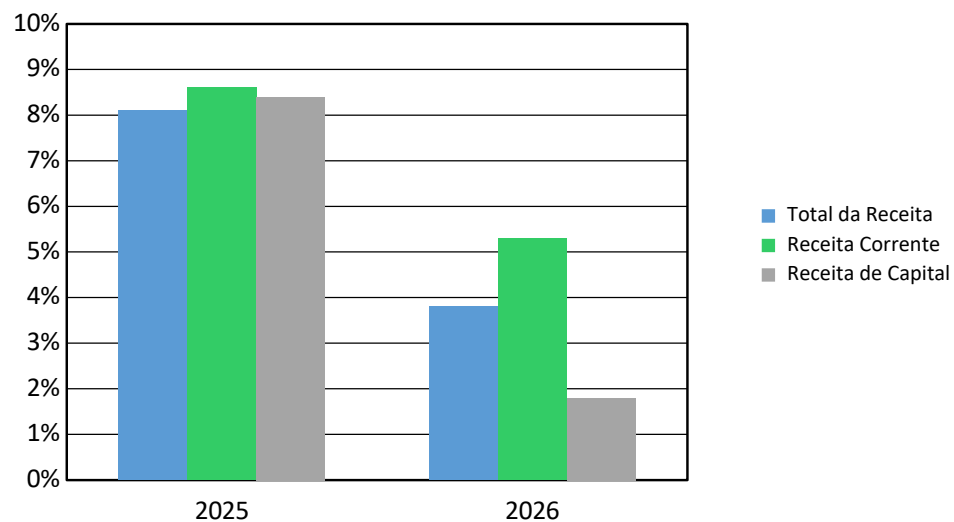
Descrição	Orçamento dotações Iniciais	Dotações Corrigidas	Execução orçamental a 30/04/2026
A1 – Receitas Correntes Cobradas Brutas	57 263 851,00 €	57 934 151,00 €	14 214 670,72 €
A2 - Parte do saldo orçamental correspondente, quando integrado no orçamento, à proporção da despesa corrente que visa financiar ou da receita que visa substituir (*)		5 032 006,84 €	5 032 006,84 €
B – Despesas Correntes Orçamentadas/Pagas	52 418 347,00 €	57 708 825,76 €	15 434 677,98 €
C – Saldo Corrente ((A)-(B))	4 845 504,00 €	5 257 332,08 €	3 811 999,58 €
D – Amortização média dos EMLP	3 301 192,58 €	3 256 726,04 €	3 256 726,04 €
E – Diferença Anual ((C)-(D))	1 544 311,42 €	2 000 606,04 €	555 273,54 €
F – Desvio relativo ao ano anterior a colmatar obrigatoriamente	0,00 €	0,00 €	0,00 €
G – Diferença Global	1 544 311,42 €	2 000 606,04 €	555 273,54 €
Controlo do Cumprimento da Regra do Equilíbrio Orçamental	Cumprimento	Cumprimento	Cumprimento

(*) Nos termos do n.º 5 do artigo 40.º da Lei n.º 73/2013

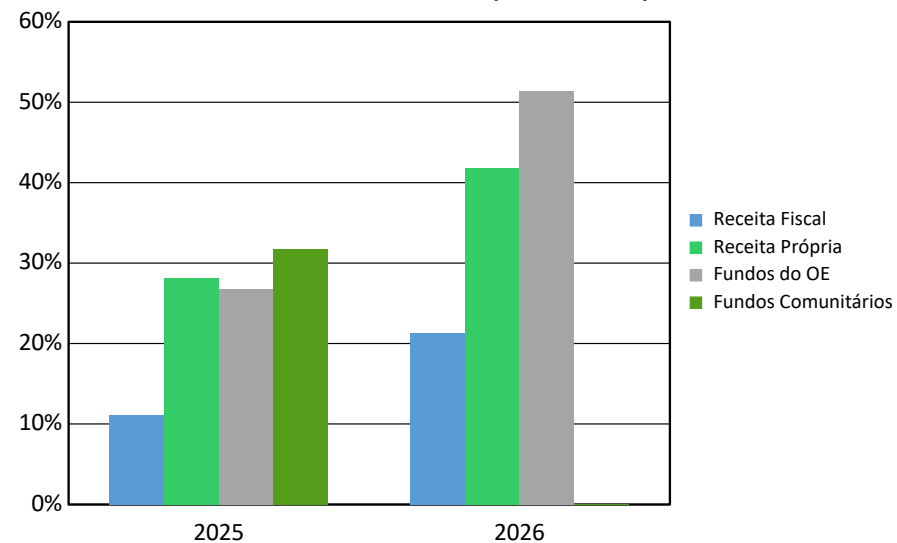
Despesa Comprometida por Pagar

Despesa	Corrente	Capital	Total
Comprometida não Paga	29 105 464,06 €	21 219 409,00 €	50 324 873,06 €

Taxa de Execução Orçamental da Receita (Mês de abril)



Peso Relativo das Receitas (Mês de abril)



Contabilização Orçamental da Receita



RECEITA	Execução 2025	Orçamento 2026 Previsões Corrigidas	FEVEREIRO		MARÇO		ABRIL		TOTAL ACUMULADO		Variação	
			2025	2026	2025	2026	2025	2026	2025	2026	%	Valor
Receitas Próprias	34 618 027,63 €	36 695 856,00 €	1 943 375,12 €	1 725 855,86 €	1 725 833,83 €	1 886 465,49 €	1 984 555,73 €	1 474 790,26 €	7 595 475,38 €	7 410 913,73 €	-2,43%	-184 561,65 €
R1 – Receita Fiscal	22 328 113,62 €	21 428 445,00 €	1 103 939,24 €	1 261 805,98 €	822 027,81 €	1 009 157,67 €	784 235,83 €	751 027,61 €	4 044 760,64 €	4 161 826,24 €	2,89%	117 065,60 €
Imi (*)	8 533 244,17 €	8 472 545,00 €	62 475,90 €	382 701,92 €	47 028,38 €	29 340,32 €	21 407,10 €	23 993,94 €	353 061,82 €	792 626,79 €	124,50%	439 564,97 €
Iuc (*)	1 916 654,01 €	1 894 677,00 €	181 263,55 €	169 321,35 €	139 787,08 €	163 872,64 €	162 540,60 €	208 308,08 €	610 573,17 €	698 539,19 €	14,41%	87 966,02 €
Imt (*)	9 391 136,13 €	8 678 102,00 €	832 692,43 €	669 817,39 €	635 212,35 €	803 424,93 €	598 513,30 €	454 984,38 €	3 020 098,87 €	2 543 103,38 €	-15,79%	-476 995,49 €
Derrama (*)	2 487 079,31 €	2 383 121,00 €	27 507,36 €	39 965,32 €		12 519,78 €	1 774,83 €	63 741,21 €	61 026,78 €	127 556,88 €	109,02%	66 530,10 €
R3 – Taxas, Multas E Outras Penalidades	5 483 707,44 €	3 485 573,00 €	497 110,83 €	122 984,06 €	263 248,89 €	208 407,25 €	850 966,06 €	336 069,56 €	1 846 394,37 €	1 466 824,81 €	-20,56%	-379 569,56 €
Loteamentos E Obras (*)	2 596 210,26 €	1 907 295,00 €	432 166,10 €	20 378,12 €	153 464,05 €	54 075,16 €	692 087,81 €	62 299,90 €	1 442 800,08 €	787 175,55 €	-45,44%	-655 624,53 €
Ocupação Da Via Pública (*)	147 114,13 €	149 139,00 €	17 240,11 €	22 296,42 €	13 283,58 €	11 417,11 €	10 259,42 €	15 778,11 €	61 329,88 €	68 292,78 €	11,35%	6 962,90 €
Taxa Turística (*)	2 298 066,00 €	971 304,00 €	21 670,00 €	51 852,00 €	43 078,00 €	97 048,00 €	110 310,00 €	225 396,00 €	175 058,00 €	461 180,00 €	163,44%	286 122,00 €
Publicidade (*)	81 787,20 €	80 923,00 €	1 094,40 €	6 994,40 €	7 987,00 €	14 357,90 €	14 960,20 €	8 781,10 €	25 904,80 €	32 970,60 €	27,28%	7 065,80 €
Multas E Outras Penalidades (*)	163 871,09 €	189 342,00 €	10 713,60 €	10 525,52 €	33 527,99 €	12 871,52 €	11 736,34 €	10 488,25 €	76 382,44 €	46 247,28 €	-39,45%	-30 135,16 €
Outras Receitas De Impostos E Taxas (*)	196 658,76 €	187 570,00 €	14 226,62 €	10 937,60 €	11 908,27 €	18 637,56 €	11 612,29 €	13 326,20 €	64 919,17 €	70 958,60 €	9,30%	6 039,43 €
R4 – Rendimentos De Propriedade (*)	1 997 731,38 €	2 510 453,00 €	833,33 €	1 628,75 €	299 269,10 €	306 859,16 €	150,21 €	23 430,63 €	301 085,97 €	342 432,11 €	13,73%	41 346,14 €
R6 – Venda De Bens E Serviços Correntes	4 113 187,43 €	4 031 712,00 €	334 035,49 €	335 594,61 €	324 470,78 €	337 585,67 €	324 769,31 €	349 212,49 €	1 331 920,60 €	1 366 985,27 €	2,63%	35 064,67 €
Resíduos Sólidos (*)	3 150 547,57 €	3 098 641,00 €	243 651,68 €	253 481,55 €	249 119,57 €	251 294,96 €	261 031,45 €	268 297,69 €	1 017 131,96 €	1 032 216,74 €	1,48%	15 084,78 €
Cemitérios (*)	110 880,50 €	110 410,00 €	9 477,10 €	15 991,60 €	7 830,15 €	18 300,40 €	9 616,15 €	12 370,50 €	42 563,95 €	56 372,40 €	32,44%	13 808,45 €
Mercados E Feiras (*)		1,00 €										
Parques de Estacionamento (*)	335 059,87 €	325 301,00 €	48 576,33 €	27 840,59 €	25 142,99 €	28 575,79 €	25 648,29 €	23 193,44 €	125 781,10 €	109 584,41 €	-12,88%	-16 196,69 €
Outras Vendas de Bens e Serviços Correntes (Rendas de Habitação, Serviços Sociais, Etc...) (*)	516 699,49 €	497 359,00 €	32 330,38 €	38 280,87 €	42 378,07 €	39 414,52 €	28 473,42 €	45 350,86 €	146 443,59 €	168 811,72 €	15,27%	22 368,13 €
R7 – Outras Receitas Correntes (*)	204 734,12 €	5 228 748,00 €	5 872,23 €	2 911,02 €	15 193,25 €	24 225,46 €	19 807,14 €	9 017,33 €	59 110,62 €	63 274,94 €	7,04%	4 164,32 €
R8 – Vendas De Bens De Investimento	21 927,40 €	10 925,00 €	1 584,00 €	56,00 €	1 624,00 €	35,00 €	3 371,40 €	376,00 €	10 947,40 €	2 343,00 €	-78,60%	-8 604,40 €
Terrenos (*)		8,00 €										
Outras Vendas De Bens De Investimento (*)	21 927,40 €	10 917,00 €	1 584,00 €	56,00 €	1 624,00 €	35,00 €	3 371,40 €	376,00 €	10 947,40 €	2 343,00 €	-78,60%	-8 604,40 €
R9+R5 – Transferências E Subsídios Correntes E De Capital	33 040 193,63 €	44 208 693,00 €	2 786 703,24 €	2 174 466,73 €	1 752 079,00 €	1 968 175,50 €	5 069 950,59 €	2 018 726,37 €	11 500 391,85 €	8 753 727,60 €	-23,88%	-2 746 664,25 €
Fef (Fundo De Equilíbrio Financeiro)	9 305 375,00 €	8 594 510,00 €	635 867,00 €	716 208,00 €	635 867,00 €	716 208,00 €	775 447,00 €	587 291,00 €	2 822 628,00 €	2 735 915,00 €	-3,07%	-86 713,00 €
Fsm (Fundo Social Municipal)	2 513 157,00 €	2 972 204,00 €	209 429,00 €	247 683,00 €	209 429,00 €	247 683,00 €	209 429,00 €	247 683,00 €	837 716,00 €	990 732,00 €	18,27%	153 016,00 €
Participação Variável No Irs	3 036 790,00 €	3 071 690,00 €	253 065,00 €	255 974,00 €	253 065,00 €	255 974,00 €	253 065,00 €	255 974,00 €	1 012 260,00 €	1 023 896,00 €	1,15%	11 636,00 €

Contabilização Orçamental da Receita

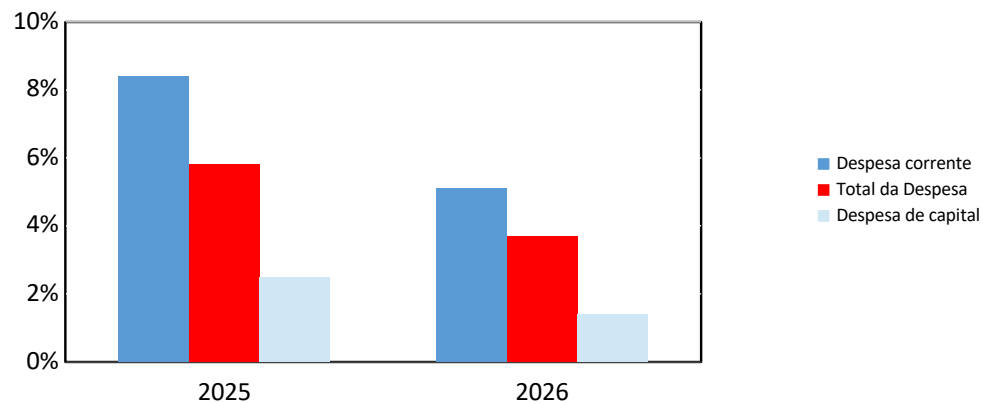
RECEITA	Execução 2025	Orçamento 2026 Previsões Corrigidas	FEVEREIRO		MARÇO		ABRIL		TOTAL ACUMULADO		Variação	
			2025	2026	2025	2026	2025	2026	2025	2026	%	Valor
Art.º 35, N.º 3 Da Lei N.º 73/2013	7 844 638,02 €	8 669 942,00 €	653 718,00 €	722 494,00 €	653 718,00 €	722 494,00 €	653 718,00 €	722 494,00 €	2 614 872,02 €	2 889 976,00 €	10,52%	275 103,98 €
Participação No Iva, Art.º 26.º-A, Da Lei N.º 73/2014		331 381,00 €										
IMT Jovem – Compensação DL 48-A/2024		167 285,00 €						185 445,52 €		185 445,52 €	100,00%	185 445,52 €
Transferências R.A.A.	1 129 284,82 €	1 132 002,00 €		208 932,25 €			935 510,00 €		935 510,00 €	208 932,25 €	-77,67%	-726 577,75 €
Outras Transferências Do Estado	84 970,59 €	1 349 178,00 €	1 001,62 €	23 175,48 €		25 816,50 €		19 838,85 €	1 001,62 €	718 830,83 €	71666,82%	717 829,21 €
Transferências De Fundos Comunitários	9 125 978,20 €	17 920 501,00 €	1 033 622,62 €				2 242 781,59 €		3 276 404,21 €		-100,00%	-3 276 404,21 €
PO Açores 2020		1,00 €										
PO Açores 2030	362 943,15 €	358 566,00 €										
PRR	8 314 016,71 €	16 106 406,00 €	1 033 622,62 €				2 242 781,59 €		3 276 404,21 €		-100,00%	-3 276 404,21 €
Outros (FEDER, FSE, Prorural+, Interreg V, Etc...)	449 018,34 €	1 455 528,00 €										
R10 – Outras Receitas De Capital (*)		3,00 €		875,44 €		195,28 €		5 656,64 €		6 727,36 €	100,00%	6 727,36 €
R11 – Reposições Não Abatidas Nos Pagamentos (*)	468 626,24 €	3 755,00 €					1 255,78 €		1 255,78 €	500,00 €	-60,18%	-755,78 €
R12 – Receita Com Ativos Financeiros		10,00 €										
R13 – Receita Com Passivos Financeiros	7 447 011,05 €	3 567 118,68 €	264 201,98 €		1 129 715,16 €	162 041,31 €		34 942,63 €	1 393 917,14 €	196 983,94 €	-85,87%	-1 196 933,20 €
R14 – Saldo De Gerência Anterior – Operações Orçamentais	4 295 553,02 €	9 143 678,84 €	4 295 553,02 €	9 143 678,84 €					4 295 553,02 €	9 143 678,84 €	112,86%	4 848 125,82 €
Total	79 400 785,33 €	93 619 114,52 €	9 289 833,36 €	13 044 001,43 €	4 607 627,99 €	4 016 682,30 €	7 054 506,32 €	3 528 459,26 €	24 785 337,39 €	25 505 304,11 €	2,90%	719 966,72 €

TAXA DE EXECUÇÃO ORÇAMENTAL DA RECEITA	10,60%	13,80%	5,30%	4,30%	8,10%	3,80%	28,40%	27,20%
TAXA DE EXECUÇÃO ORÇAMENTAL DA RECEITA CORRENTE	6,40%	5,60%	6,00%	5,90%	8,60%	5,30%	27,60%	24,50%
TAXA DE EXECUÇÃO ORÇAMENTAL DA RECEITA CAPITAL	5,40%	2,30%	4,80%	2,20%	8,40%	1,80%	19,90%	8,10%
PESO DA RECEITA FISCAL NO TOTAL DAS RECEITAS	11,88%	9,67%	17,84%	25,12%	11,12%	21,28%	16,32%	16,32%
PESO DAS RECEITAS PRÓPRIAS NO TOTAL DAS RECEITAS	20,92%	13,23%	37,46%	46,97%	28,13%	41,80%	30,65%	29,06%
PESO DOS FUNDOS DO OE NO TOTAL DAS RECEITAS	18,86%	14,89%	38,03%	48,36%	26,81%	51,39%	29,40%	29,96%
PESO DOS FUNDOS COMUNITÁRIOS NO TOTAL DAS RECEITAS	11,13%				31,79%		13,22%	

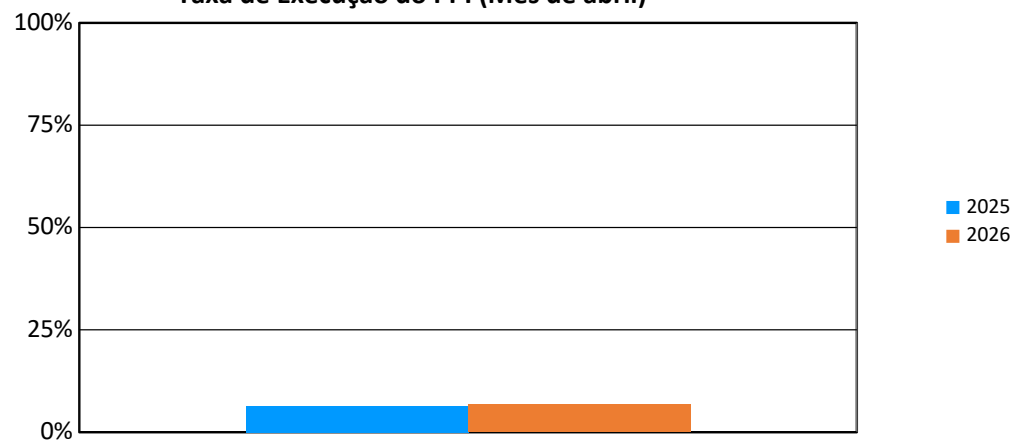
NOTA: Os valores são retirados da classificação Orçamental
(*) Receitas Próprias

 Valores de 2026 inferiores a 2025
 Valores de 2026 superiores a 2025

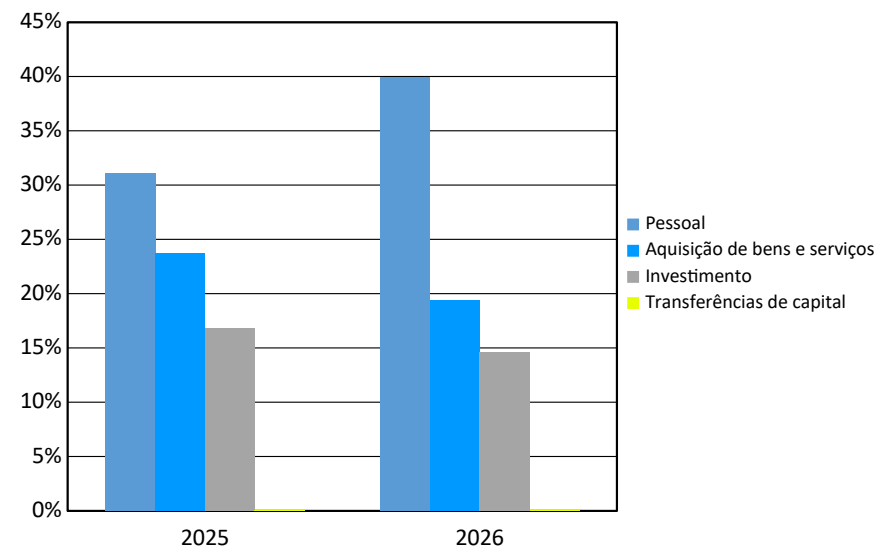
Taxa de Execução Orçamental da Despesa (Mês abril)



Taxa de Execução do PPI (Mês de abril)



Peso Relativo das despesas por Rubrica (Mês de abril)



Contabilização Orçamental da Despesa

DESPESAS	Execução 2025	Orçamento 2026 Dotações Corrigidas	FEVEREIRO		MARÇO		ABRIL		TOTAL ACUMULADO		Variação	
			2025	2026	2025	2026	2025	2026	2025	2026	%	Valor
D1 – Despesas Com Pessoal	21 616 176,32 €	21 939 820,00 €	1 763 651,43 €	1 372 093,60 €	1 341 469,10 €	1 926 478,08 €	1 561 805,18 €	1 365 545,30 €	6 175 430,45 €	6 294 258,04 €	1,92%	118 827,59 €
Titulares Dos Órgãos Autárquicos	234 383,89 €	164 820,00 €	19 103,41 €	10 386,52 €	16 120,72 €	11 877,18 €	17 581,20 €	10 365,02 €	69 922,86 €	43 687,32 €	-37,52%	-26 235,54 €
Pessoal Dos Quadros- Regime De Contrato Individual De Trabalho	11 213 737,09 €	11 748 129,00 €	989 072,06 €	927 548,75 €	863 560,35 €	1 051 605,44 €	960 939,80 €	941 836,02 €	3 713 941,21 €	3 895 944,72 €	4,90%	182 003,51 €
Pessoal Contratado A Termo		1,00 €										
Pessoal Em Regime De Avença	134 060,80 €	182 268,00 €	9 784,00 €	1 384,60 €	9 904,40 €	19 769,60 €	9 784,00 €	10 383,20 €	39 256,40 €	41 321,40 €	5,26%	2 065,00 €
Pessoa Em Qualquer Outra Situação	549 128,10 €	577 184,00 €	43 051,20 €	30 885,51 €	38 340,95 €	42 700,24 €	44 757,31 €	33 123,56 €	173 212,17 €	138 590,59 €	-19,99%	-34 621,58 €
Horas Extraordinárias	840 183,48 €	620 753,00 €	50 183,58 €	54 133,42 €	39 049,22 €	55 621,56 €	47 767,46 €	42 675,60 €	206 925,05 €	264 412,10 €	27,78%	57 487,05 €
Outras Despesas Com Pessoal	8 644 682,96 €	8 646 665,00 €	652 457,18 €	347 754,80 €	374 493,46 €	744 904,06 €	480 975,41 €	327 161,90 €	1 972 172,76 €	1 910 301,91 €	-3,14%	-61 870,85 €
D2 – Aquisição De Bens E Serviços	13 919 305,59 €	22 205 736,95 €	758 662,41 €	998 846,58 €	981 214,90 €	1 987 947,93 €	1 192 017,90 €	664 049,30 €	3 176 242,63 €	3 789 775,12 €	19,32%	613 532,49 €
Aquisição De Bens	2 608 878,54 €	5 180 119,36 €	97 656,32 €	158 229,05 €	195 221,56 €	256 170,83 €	199 086,85 €	185 758,58 €	551 126,20 €	674 106,34 €	22,31%	122 980,14 €
Gasolina	23 053,95 €	52 822,00 €	825,40 €	1 758,72 €	2 790,65 €	677,09 €	1 164,34 €	1 608,54 €	5 834,76 €	4 598,42 €	-21,19%	-1 236,34 €
Gasóleo	491 093,08 €	678 656,00 €	28 166,40 €	9 443,00 €	101 156,94 €	77 978,62 €	42 082,65 €	37 750,29 €	171 405,99 €	164 233,43 €	-4,18%	-7 172,56 €
Outros	71 019,11 €	152 555,94 €	14 164,58 €	2 306,74 €		12 782,43 €	6 283,38 €	385,57 €	26 656,85 €	16 946,91 €	-36,43%	-9 709,94 €
Material De Escritório	55 760,89 €	82 926,09 €	10 146,61 €	1 371,12 €	8 098,46 €	5 586,40 €	3 965,27 €	2 262,35 €	22 599,14 €	9 219,87 €	-59,20%	-13 379,27 €
Outras Aquisições De Bens	1 967 951,51 €	4 213 159,33 €	44 353,33 €	143 349,47 €	83 175,51 €	159 146,29 €	145 591,21 €	143 751,83 €	324 629,46 €	479 107,71 €	47,59%	154 478,25 €
Aquisição De Serviços	11 310 427,05 €	17 025 617,59 €	661 006,09 €	840 617,53 €	785 993,34 €	1 731 777,10 €	992 931,05 €	478 290,72 €	2 625 116,43 €	3 115 668,78 €	18,69%	490 552,35 €
Eletricidade	426 617,57 €		38 948,66 €	38 983,59 €	43 813,71 €	39 782,03 €	23 483,02 €	39 756,11 €	106 245,39 €	118 521,73 €	11,55%	12 276,34 €
Água E Outros	271 430,14 €	788 000,00 €	17 899,13 €	15 208,11 €	19 177,71 €	16 019,92 €	18 400,81 €	15 944,95 €	55 477,65 €	47 177,16 €	-14,96%	-8 300,49 €
Comunicações Fixas	30 560,43 €		132,56 €	1 361,18 €	3 137,71 €	66,28 €	5 845,10 €	13,00 €	9 233,57 €	5 010,18 €	-45,74%	-4 223,39 €
Comunicações Móveis	49 930,05 €		121,22 €	1 969,74 €	1 078,00 €	1 720,38 €	4 176,32 €	5 399,69 €	7 123,45 €	12 169,90 €	70,84%	5 046,45 €
Internet/Dados	24 064,19 €	252 283,24 €	215,89 €	105,62 €	515,39 €	1 739,26 €	3 570,56 €	1 631,79 €	4 510,88 €	3 581,77 €	-20,60%	-929,11 €
Correios E Outros	36 589,93 €			4 022,45 €	75,19 €	3 989,18 €	8 162,07 €	3 942,97 €	8 249,45 €	15 762,30 €	91,07%	7 512,85 €
Seguros	88 710,50 €	305 757,00 €	1 766,95 €	8 700,68 €	4 209,63 €	29 060,93 €	2 354,22 €	27 448,20 €	8 330,80 €	65 209,81 €	682,76%	56 879,01 €
Publicidade	128 123,85 €	263 801,22 €	865,80 €	13 341,96 €	9 823,89 €	13 115,96 €	4 529,81 €	8 706,59 €	21 000,71 €	35 615,40 €	69,59%	14 614,69 €

Contabilização Orçamental da Despesa



DESPESAS		Execução 2025	Orçamento 2026 Dotações Corrigidas	FEVEREIRO		MARÇO		ABRIL		TOTAL ACUMULADO		Variação	
				2025	2026	2025	2026	2025	2026	2025	2026	%	Valor
Limpeza, Higiene E Conforto	Serviços de recolha, tratamento e deposição de resíduos (S2T)	2 445 718,44 €	5 028 825,80 €	105 914,58 €	200 991,38 €	117 271,40 €	599 034,28 €	417 262,45 €	305,99 €	642 658,77 €	800 331,65 €	24,53%	157 672,88 €
	Limpeza, higiene e conforto – serviços (S2) + (S2L)	1 957 200,98 €		14 911,40 €	60 771,85 €	205 496,26 €	430 556,94 €	58 636,50 €	34 169,83 €	301 307,37 €	525 498,62 €	74,41%	224 191,25 €
Trabalhos Especializados		268 375,37 €	748 336,87 €	25 599,52 €	32 851,29 €	37 683,09 €	50 114,18 €	14 127,70 €	13 067,41 €	82 017,59 €	101 254,97 €	23,46%	19 237,38 €
Vigilância E Segurança		347 807,10 €	437 107,34 €	59 646,42 €	21 143,68 €	9 400,64 €	41 206,60 €	17 665,62 €	17 689,65 €	86 712,68 €	90 674,90 €	4,57%	3 962,22 €
Iluminação Pública		502 626,29 €	504 000,00 €	62 968,32 €	52 383,05 €	60 150,13 €	49 522,17 €	48 332,72 €	40 214,71 €	171 451,17 €	142 119,93 €	-17,11%	-29 331,24 €
Outras Aquisições De Serviços		4 732 672,21 €	8 697 506,12 €	332 015,64 €	388 782,95 €	274 160,59 €	455 848,99 €	366 384,15 €	269 999,83 €	1 120 796,95 €	1 152 740,46 €	2,85%	31 943,51 €
D3 – Juros E Outros Encargos		541 110,65 €	685 339,00 €	22 186,06 €	12 498,57 €	22 866,12 €		11 876,63 €		56 928,81 €	51 466,66 €	-9,59%	-5 462,15 €
Empréstimos	CMPD	540 856,60 €	685 024,00 €	22 181,91 €	12 494,42 €	22 861,97 €		11 872,48 €		56 916,36 €	51 452,36 €	-9,60%	-5 464,00 €
Outros Juros E Encargos		254,05 €	315,00 €	4,15 €	4,15 €	4,15 €		4,15 €		12,45 €	14,30 €	14,86%	1,85 €
D4 – Transferências E Subsídios Correntes		8 729 605,30 €	11 844 389,00 €	546 806,61 €	303 353,41 €	1 097 667,05 €	3 936 664,66 €	1 272 524,52 €	837 337,08 €	2 923 646,15 €	5 107 533,77 €	74,70%	2 183 887,62 €
Freguesias		2 914 387,42 €	3 006 051,00 €	960,37 €	22 250,00 €	726 981,36 €	746 641,13 €	242 327,23 €	248 708,22 €	970 268,96 €	1 042 599,35 €	7,45%	72 330,39 €
Instituições Particulares		2 477 812,74 €	2 660 002,00 €	6 217,60 €	13 948,90 €	182 900,00 €	259 554,00 €	92 500,00 €	75 350,00 €	281 617,60 €	349 852,90 €	24,23%	68 235,30 €
Programas Ocupacionais		78 362,18 €	77 442,00 €	9 757,95 €			12 684,75 €	5 953,11 €		20 379,94 €	16 610,12 €	-18,50%	-3 769,82 €
Privadas		57 464,10 €	59 089,00 €	5 228,59 €	1 700,00 €	6 753,59 €	3 125,00 €	7 976,92 €	3 100,00 €	21 459,10 €	7 925,00 €	-63,07%	-13 534,10 €
Famílias - Outras Transf. Correntes		1 315 714,00 €	1 511 702,00 €	46 308,76 €	82 121,17 €	89 365,43 €	42 985,06 €	341 235,73 €	418 512,19 €	477 389,01 €	543 871,67 €	13,93%	66 482,66 €
Subsídios		1 885 864,86 €	4 530 103,00 €	478 333,34 €	183 333,34 €	91 666,67 €	2 871 674,72 €	582 531,53 €	91 666,67 €	1 152 531,54 €	3 146 674,73 €	173,02%	1 994 143,19 €
Empresas Públicas Municipais	Coliseu	1 885 864,86 €	4 530 103,00 €	478 333,34 €	183 333,34 €	91 666,67 €	2 871 674,72 €	582 531,53 €	91 666,67 €	1 152 531,54 €	3 146 674,73 €	173,02%	1 994 143,19 €
D5 – Outras Despesas Correntes		488 387,13 €	1 033 540,81 €	16 720,62 €	45 555,09 €	25 844,99 €	49 181,39 €	20 050,03 €	56 401,14 €	64 568,67 €	191 644,39 €	196,81%	127 075,72 €
Total Das Despesas Correntes		45 294 584,99 €	57 708 825,76 €	3 108 027,13 €	2 732 347,25 €	3 469 062,16 €	7 900 272,06 €	4 058 274,26 €	2 923 332,82 €	12 396 816,71 €	15 434 677,98 €	24,51%	3 037 861,27 €
D6 – Aquisição De Bens De Capital (07)		17 863 850,96 €	30 938 433,76 €	541 546,12 €	54 170,40 €	861 378,95 €	1 513 797,56 €	844 177,48 €	499 104,05 €	2 252 989,33 €	2 096 446,93 €	-6,95%	-156 542,40 €
D7 – Transferências E Subsídios De Capital		1 405 483,73 €	2 145 670,00 €				3 053,98 €				3 053,98 €	100,00%	3 053,98 €
Instituições Particulares		911 258,00 €	1 479 000,00 €										

Contabilização Orçamental da Despesa

DESPESAS	Execução 2025	Orçamento 2026 Dotações Corrigidas	FEVEREIRO		MARÇO		ABRIL		TOTAL ACUMULADO		Variação	
			2025	2026	2025	2026	2025	2026	2025	2026	%	Valor
Privadas	454 582,92 €	466 658,00 €										
Famílias - Outras Transf. Capital	39 642,81 €	200 012,00 €				3 053,98 €				3 053,98 €	100,00%	3 053,98 €
D8 – Outras Transferências De Capital		4,00 €										
D9 – Despesa Com Ativos Financeiros		9,00 €										
D10 – Despesa Com Passivos Financeiros	2 959 975,59 €	2 826 172,00 €	163 777,54 €	96 910,12 €	90 193,77 €		124 409,42 €		378 380,73 €	389 009,56 €	2,81%	10 628,83 €
Amortizações Dos Empréstimos	2 959 975,59 €	2 826 172,00 €	163 777,54 €	96 910,12 €	90 193,77 €		124 409,42 €		378 380,73 €	389 009,56 €	2,81%	10 628,83 €
Total Das Despesas De Capital	22 229 310,28 €	35 910 288,76 €	705 323,66 €	151 080,52 €	951 572,72 €	1 516 851,54 €	968 586,90 €	499 104,05 €	2 631 370,06 €	2 488 510,47 €	-5,43%	-142 859,59 €
Total	67 523 895,27 €	93 619 114,52 €	3 813 350,79 €	2 883 427,77 €	4 420 634,88 €	9 417 123,60 €	5 026 861,16 €	3 422 436,87 €	15 028 186,77 €	17 923 188,45 €	19,26%	2 895 001,68 €

TAXA DE EXECUÇÃO ORÇAMENTAL DA DESPESA	4,40%	3,10%	5,10%	10,00%	5,80%	3,70%	17,20%	19,10%
TAXA DE EXECUÇÃO ORÇAMENTAL DA DESPESA CORRENTE	6,40%	4,70%	7,20%	13,70%	8,40%	5,10%	25,80%	26,70%
TAXA DE EXECUÇÃO ORÇAMENTAL DA DESPESA DE CAPITAL	1,80%	0,40%	2,40%	4,10%	2,50%	1,40%	6,70%	6,90%
TAXA DE EXECUÇÃO PPI (valores acumulados)	1,56%	1,58%	5,93%	5,07%	6,36%	6,74%	6,36%	6,74%
PESO DAS DESPESAS COM PESSOAL NO TOTAL DAS DESPESAS	46,25%	47,59%	30,35%	20,46%	31,07%	39,90%	41,09%	35,12%
PESO DAS DESPESAS COM AQUISIÇÃO DE BENS E SERVIÇOS NO TOTAL DAS DESPESAS	19,89%	34,64%	22,20%	21,11%	23,71%	19,40%	21,14%	21,14%
PESO DAS DESPESAS DE INVESTIMENTO NO TOTAL DAS DESPESAS	14,20%	1,88%	19,49%	16,07%	16,79%	14,58%	14,99%	11,70%
PESO DAS TRANSFERÊNCIAS DE CAPITAL NO TOTAL DAS DESPESAS				0,03%				0,02%

NOTA: Os valores são retirados da classificação Orçamental

 Valores de 2026 inferiores a 2025
 Valores de 2026 superiores a 2025

IMI e IMT cobrados por mês

Ano 2025		janeiro	fevereiro	março	abril	Sub Total	Tx Cresc
IMI	C. Iliquida	228 811,21 €	64 927,60	49 149,94	22 007,13 €	364 895,88 €	
	Juros	1 857,67 €	1 932,40	6 498,81	1 749,99 €	12 038,87 €	
	C. Anulada	916,97 €	800,20	749,07	6,26 €	2 472,50 €	
	Encargos	5 743,80 €	1 651,50	1 372,49	593,77 €	9 361,56 €	
	C. Líquida	224 008,11 €	64 408,30	53 527,19	23 157,09 €	365 100,69 €	
IMT	C. Iliquida	1 019 224,54 €	879 971,75	690 887,99	654 034,42 €	3 244 118,70 €	
	Juros	13 725,38 €	4 505,85	13 412,33	1 538,74 €	33 182,30 €	
	C. Anulada	40 738,46 €	52 137,11	55 527,30	40 135,17 €	188 538,04 €	
	Encargos	24 805,29 €	20 808,51	16 219,33	15 385,95 €	77 219,08 €	
	C. Líquida	967 406,17 €	811 531,98	632 553,69	600 052,04 €	3 011 543,88 €	
IMT – Jovem	C. Iliquida		25 666,30	16 070,99		41 737,29 €	
Total		1 191 414,28 €	901 606,58	702 151,87	623 209,13	3 418 381,86 €	29,33%

Ano 2026		janeiro	fevereiro	março	abril	Sub Total	Tx Cresc
IMI	C. Iliquida	369 416,74 €	396 211,36	49 044,92	29 033,03	843 706,05 €	
	Juros	3 802,93 €	3 407,73	3 037,29	2 321,72	12 569,67 €	
	C. Anulada	3 585,27 €	3 609,19	18 874,40	4 364,33	30 433,19 €	
	Encargos	9 240,86 €	9 900,25	830,20	674,76	20 646,07 €	
	C. Líquida	360 393,54 €	386 109,65	32 377,61	26 315,66 €	805 196,46 €	
IMT	C. Iliquida	685 346,55 €	706 757,97	828 041,46	522 649,58	2 742 795,56 €	
	Juros	3 416,21 €	925,78	1 521,87	2 913,34	8 777,20 €	
	C. Anulada	54 616,21 €	19 742,04	3 976,87	55 924,23	134 259,35 €	
	Encargos	15 853,66 €	17 198,54	20 639,66	11 740,97	65 432,83 €	
	C. Líquida	618 292,89 €	670 743,17	804 946,80	457 897,72 €	2 551 880,58 €	
IMT – Jovem	C. Iliquida				185 445,52 €	185 445,52 €	
Total		978 686,43 €	1 056 852,82	837 324,41	669 658,90	3 542 522,56 €	3,63%

Situação Financeira do Município

Os movimentos contabilísticos verificados no ano em curso, até 30 de abril foram os seguintes:

Receita

Saldo do Ano Anterior	11.876.890,06€	
Corrente	14.214.670,72€	
Capital	2.146.454,55€	
Outras Receitas	500,00€	28.238.515,33€
	<hr/>	

Despesa

Corrente	15.434.677,98€	
Capital	2.488.510,47€	17.923.188,45€
	<hr/>	

Saldo..... 10.315.326,88€

O saldo indicado no valor de 10.315.326,88€ é negativo em 1.220.007,26€ entre receitas e despesas correntes e negativo em 341.555,92€ entre receitas e despesas de capital e 11.876.890,16€ do saldo da gerência anterior.

Despesa comprometida por pagar: 50.324.873,06€

Ou seja:

Corrente	29.105.464,06€
Capital	21.219.409,00€

Da despesa comprometida por pagar no montante de 50.324.873,06€ temos em obrigações por pagar o montante de 2.091.909,54€, sendo 1.839.676,49€ de despesa corrente e 252.233,05€ de despesa de capital.

COD.	FORNECEDOR	A 30 DIAS	A 60 DIAS	A 90 DIAS	A 120 DIAS	A 180 DIAS	A 270 DIAS	A 360 DIAS	1 ANO E MEIO	SUPERIOR	TOTAL
1	Caixa Geral de Aposentações	98.793,44	406,57								99.200,01
2	A. C. Cymbron, S.a.	199,46	11,65	4,18							215,29
5	Maria Andrade & Raúl Silva, Lda.			159,99							159,99
16	Clube Naval de Ponta Delgada	800,00									800,00
22	António Rodrigues Mota & Filhos, Lda	1.827,09	160,80								1.987,89
25	Air Líquide - Sociedade Portuguesa do Ar Líquido, Lda			0,01							0,01
59	Pneus São Miguel, Lda	1.589,20									1.589,20
72	Almério & Cordeiro, Cª, Lda.		48.133,12								48.133,12
89	Albano Vieira S.a.	389,76	2.352,48					1.756,24			4.498,48
108	Pneumelo, Lda.	18,88									18,88
119	A. R. Casanova & Filhos, Lda.	162,96									162,96
133	Sociedade de Serigrafia Açoreana, Lda	1.857,33									1.857,33
134	Auto Viação Micaelense, Lda.	1.203,28									1.203,28
139	a Granja Lda, Sociedade Representante de Produtos Para a Agricultura e Pecuária	452,10	58.000,00								58.452,10
159	Dionisio Carreiro de Almeida, Lda	170,36									170,36
164	Ega - Empresa Gráfica Açoreana, Lda.	46,40									46,40
166	Higiãpores, Comércio e Serviços. Lda.	797,97	37,10								835,07
214	Antero Rego-concess.auto Ilha Verde,Lda.	232,00									232,00
297	Atlantitrans - Agência de Navegação e Transitários, Lda.	314,96	287,24	699,46							1.301,66
308	José Gonçalves Cerqueira Navel - Açores, Construções Metálicas, Lda.	407,12	5,80								412,92
390	Pereira, Lda.	870,00									870,00
407	Accional - Publicidade e Comunicação Visual, Lda	597,97									597,97
447	Filarmónica Lira Nossa Senhora da Oliveira	900,00									900,00
455	Sociedade de Representações Avlis, Lda.	49,45									49,45
500	Varela e Cª, Lda.	458,43	229,22	436,02							1.123,67
517	Marques Britas, Sa	8.580,88	4.789,24	1.602,69							14.972,81
529	Unipélago - Representações, Lda.								7,83		7,83
565	Agrocapelense - C. R. L.	679,50									679,50
597	Imprensa Nacional - Casa da Moeda, SA	3.608,00									3.608,00
600	Açormédia - Comunicação Multimédia e Edição de Publicações, S.a.		222,72								222,72
625	Dinarte Dámaso & Filhos, Lda		319,68								319,68
644	Mariano Brum Gouveia & Filhos, Lda.	1.729,69	3.561,53								5.291,22
675	Serviços Municipalizados da Câmara Municipal de Ponta Delgada		16.450,46								16.450,46
690	Vieiras - Fabricantes de Materiais de Construção, Lda.		100,22								100,22
692	Supermercados Manteiga - Comércio de Mercearia e Utilidades S.a	200,11									200,11
694	Polícia de Segurança Pública - Psp	173,31	22,02								195,33
753	AÇORPECAS-Peças e Acessórios para Automóveis, Lda	691,52	429,03								1.120,55
757	Inova - Instituto de Inovação Tecnologia Dos Açores	575,36									575,36
775	Tachinha & Filhos, S.a.	337,07									337,07
777	Norma Açores, Sa	6.232,68	3.742,68								9.975,36
828	Irmãos Rebelo, Comércio de Peças Auto, Lda.	1.137,60	395,59	497,64							2.030,83
848	Viagens Abreu, Sa	1.349,80									1.349,80
851	Tecnovia Açores - Sociedade de Empreitadas, Sa		10.474,02								10.474,02
860	Instalaçoes, Lda - Instalações Eléctricas Estudos e Projectos			1.258,72							1.258,72
877	Vodafone Portugal Comunicações Pessoais Sa		107,47								107,47
1002	Eda - Electricidade Dos Açores, S.a.		81.043,33							42,44	81.085,77
1013	Soledade & Filhos - Comércio de Lubrificantes, Lda.									2.842,16	2.842,16
1017	Instituto Português da Qualidade	288,75									288,75
1038	Publiqor-publicações e Publicidade, Lda.	81,78									81,78
1075	Gamoeléctrica - Material Eléctrico e Electrodomésticos, Lda.	172,43									172,43
1094	Gaivota - Empreendimentos Turísticos, Lda.	1.412,50									1.412,50
1105	Celso Machado - Comércio e Serviços, Lda.	173,77	633,20								806,97
1110	Impac - Fabrico Máquinas Industriais e Acessórios, Importação e Exportação, Lda.		634,68								634,68
1140	Associação Portuguesa de Bibliotecários, Arquivistas e Documentalistas	600,00									600,00
1148	Meo - Serviços de Comunicações e Multimédia, S. A.	9.124,57	10.938,35	757,10							20.820,02
1183	Canha & Filhos, Materiais de Construção Civil, Lda	2.068,17	1.157,35								3.225,52
1251	Antonio Manuel Medeiros Pimentel	950,00									950,00
1285	Stelaçor, Lda	170,52									170,52
1352	Electroxi - Máquinas e Ferramentas, Lda.	133,06	612,36	74,68							820,10

COD.	FORNECEDOR	A 30 DIAS	A 60 DIAS	A 90 DIAS	A 120 DIAS	A 180 DIAS	A 270 DIAS	A 360 DIAS	1 ANO E MEIO	SUPERIOR	TOTAL
1371	Ccr - Centro Cultural e Recreativo do Pessoal da Câmara Municipal de Ponta Delga	4.323,00									4.323,00
1397	Ahbvpd - Associação Humanitária Dos Bombeiros Voluntários de Ponta Delgada	487,08									487,08
1405	Centro de Prestações Pecuniárias de Ponta Delgada	79.453,44	356,32								79.809,76
1414	Marques, Sa	1.339,80									1.339,80
1460	Nova Gráfica-amaral Rodrigues Resendes e Medeiros, Lda.	324,80									324,80
1473	Associação Nacional de Municípios Portugueses	7.277,62									7.277,62
1475	Sociedade Recreativa Filarmonica - Fundação Brasileira				6.500,00						6.500,00
1511	Associação Dos Trabalhadores da Administração Local (atam)	38,83									38,83
1536	o Prado - Soc. Açoreana de Produtos Agrícolas, Lda.	174,07									174,07
1557	Sociedade Portuguesa de Autores		342,00								342,00
1580	J. Silva Júnior Lda	37,65	1.649,40								1.687,05
1638	Soluções M - Materiais e Serviços Para a Construção Civil, Lda	9.032,64	1.539,65	6.643,44							17.215,73
1766	Conservatória Dos Registos Predial, Comercial e de Bens Móveis de Ponta Delgada		130,00								130,00
2126	Município de Ponta Delgada	198,13									198,13
2310	José Correia & Filhos, Lda.	15.847,90									15.847,90
2448	Jacinto Ferreira Correia & Filhos Lda									271,34	271,34
2511	Graça Moura & Filhos, Lda.		3.306,00								3.306,00
2640	Moniz & Correia - Higiene e Limpeza, Lda.	118,62	354,39			53,39				0,63	527,03
2644	Ordem Dos Arquitectos Secção Regional Dos Açores	360,00									360,00
2711	Ana Maria Costa Botelho	82,60									82,60
2782	Coliseu Micaelense, E.m., S.a.			733.333,32							733.333,32
2903	Cooperativa Agrícola do Bom Pastor C.r.l.	195,70									195,70
2959	Miranda & Miranda, Lda. - Transporte Rodoviário de Mercadorias	5.767,52									5.767,52
2990	Arquillipa - Limpeza Profissional, Lda.	4.238,74	16.219,55								20.458,29
3329	Centro Paroquial de Bem-estar Social de São José	80,00									80,00
3470	Banco Comercial Português S.a.	269,09									269,09
3548	Sousa & Garcês, Lda.		2.784,00								2.784,00
3989	Banco Santander Totta Sa	76.721,10									76.721,10
4050	Jardineiros Lagoenses, Unipessoal, Lda.		9.485,90								9.485,90
4389	Prologa Aluguer e Venda Profissional de Equipamentos, Lda	1.578,43									1.578,43
4418	Armazéns Jacinto Moniz, Comércio de Peças e Reparação Auto Lda	156,31									156,31
4583	Man S. Miquel - Sociedade Açoreana de Comércio de Veículos, Lda	901,32									901,32
4596	Fátima Maria de Medeiros Carreiro Soares								24,35		24,35
4620	Condomínio da Rua da Arquinha, 91 a 95 C		202,50								202,50
4654	ALMILAGRES DOS PEREIRAS LDA	669,91									669,91
4658	Nos Açores Comunicações, S.a.		3.601,53								3.601,53
4661	Thyssenkrupp Elevadores, Sa		134,88								134,88
4725	Scania Portugal, SA									218,67	218,67
4893	João Rodrigues & Filhos- Serralharia Artística, Lda.	16,98									16,98
4895	Certoma - Comércio Técnico de Máquinas, Lda.		1.596,54								1.596,54
4943	Galp Açores, S.a.	552,97							79,20		632,17
4953	Maria Fátima Teixeira Martins Sousa	104,12									104,12
4962	Smart Vision - Assesores E Auditores Estratégicos, Lda.								2.795,73		2.795,73
5284	Papelaria Resarte, Lda.	973,53	150,81	481,52	696,00						2.301,86
5318	Ruido - Fabrico, Aluguer e Transp. Material Eléctrico e Prod. de Espectáculos			5.626,00							5.626,00
5327	Grande Alternativa - Aluguer Viaturas e Serv. Prestados de Construção, Lda.									6.960,35	6.960,35
5436	Cota 200 - Projectos e Consultoria de Engenharia, Lda.	1.948,80									1.948,80
5451	DIGIMAGO, PUBLICIDADE, LDA	888,29									888,29
5525	Costa Poim - Fiscalização, Estudos e Projectos de Engenharia, Lda.	1.025,44									1.025,44
5733	Insular - Fardas, Têxtil e Segurança No Trabalho, Lda	5.092,72		3,83							5.096,55
6073	Ete. Logística, Sa	1.209,50									1.209,50
6094	Melisauto, Mercado Lisbonense De Automóveis, S.a.r.l.	3.031,37									3.031,37
6109	José Eduardo Martins	385,51									385,51
6201	Loja Médica Produtos Médicos e Acessórios Lda	701,52									701,52
6211	Serviços Sociais da Policia de Segurança Pública	28,69									28,69
6212	Cofre de Previdencia da Policia de Segurança Pública	1,37									1,37
6331	Cond. Gaveto da Rua Professor Machado Macedo, 26 e 28 e Rua AC 5 N E 7	46,32	46,32								92,64

COD.	FORNECEDOR	A 30 DIAS	A 60 DIAS	A 90 DIAS	A 120 DIAS	A 180 DIAS	A 270 DIAS	A 360 DIAS	1 ANO E MEIO	SUPERIOR	TOTAL
6336	Pronto Socorro Moscatel, S.u. Lda.	232,00									232,00
6482	Cafépd - Clube de Actividade Física Dos Bombeiros de Ponta Delgada	750,00	1.948,80								2.698,80
6609	Adelino Pedro, Comércio de Peças Automóvel, Lda - Create Business By Apl Express	327,22	295,59			161,04					783,85
6682	Bizex - Consultoria Gestão e Execução de Projectos Unipessoal, Lda		464,00								464,00
7057	Naucom - Equipamentos de Navegação e Telecomunicações, Lda	159,90									159,90
7061	Instituto Dos Registos e Notariado	255,75	289,50								545,25
7098	Mobioffice - Comercio de Equipamentos de Escritorio Lda.	801,79	224,84								1.026,63
7118	Autoridade Tributaria e Aduaneira	62.660,48									62.660,48
7140	Carlos Manuel José - Cabeça de Casal da Herança de	78,37									78,37
7155	Agritalianos - Comércio de Máquinas e Equipamentos Agrícolas, Lda		428,04								428,04
7182	Best Direct, Lda		753,50	1.743,23	99,15						2.595,88
7407	Clinica Veterinária Das Capelas, Lda	2.956,71									2.956,71
7414	Musami - Operações Municipais do Ambiente, Eim								29.503,06		29.503,06
7450	Marco Paulo de Azevedo Borges									1.652,00	1.652,00
7480	Condominio da Rua Padre António Vieira, 46, 48 e 50 - Arrifes	141,33	141,33								282,66
7550	Beltrão Coelho (apores) Equipamentos de Escritório, Lda.		1.656,00								1.656,00
7581	Rosa Isabel da Silva Ferreira	185,00									185,00
7849	Iluminações Teixeira Couto, Lda		117.450,00								117.450,00
7909	Centro Médico Dr.forjaz Sampaio, Ldª	60,00									60,00
7917	Ajm Cordeiro, Lda	4.627,65	2.019,57	872,04	97,74	251,31	552,71	47,33	1.004,03	32,48	9.504,86
8018	Associação de Estudos de Direito Regional e Local	95,00			250,00						345,00
8022	Lopes, Amaral, Guimarães & Associados, Sociedade de Advogados, Rl		3.050,80								3.050,80
8039	Ana Bárbara Pacheco Tavares	252,00									252,00
8212	Doublet Portugal, Lda				14.145,00						14.145,00
8244	Sintap - Sindicato Dos Trabalhadores da Administração Pública	165,92									165,92
8484	U H Y & Associados, Sroc, Lda.	6.030,84									6.030,84
8543	Faria & Resendes S.u. Lda	185,60									185,60
8552	Pousamil, Componentes e Máquinas Industriais, S.A.	399,39	147,32								546,71
8561	José Tomás da Cunha & Filhos, Lda.		211,98								211,98
8622	Carla Patricia Cordeiro Cabral Farias	194,00									194,00
8756	Maria Deolinda Amaral da Costa	284,00									284,00
8969	Visões D Água - Comércio de Piscinas Sociedade Unipessoal Lda		7.994,95								7.994,95
8990	Escola da Condução Ilha Verde, Lda.	50,00									50,00
9073	Maria da Conceição Espinola Picanço	123,00									123,00
9194	Sinonimo Radical, Lda	232,00									232,00
9197	Associação de Artes Circenses Dos Apores 9' Circos	1.300,00									1.300,00
9265	Audiogest Ass. Para a Gestão e Distribuição de Direitos	368,29									368,29
9288	Talentos Na Ribalta - Associação Actividades Culturais	400,00									400,00
9512	Talentsubtiliza - Associação Tuna Com Elas	250,00									250,00
9513	Grupo Folclórico Passos de Bruma									250,00	250,00
9625	Equations In Progress, Lda	2.255,53	2.255,53								4.511,06
9815	Fit, Fabrico e Instalações Técnicas, Lda	98,16									98,16
9818	R & T Energia, Lda	1.042,26									1.042,26
9822	D2b, Lda	3.851,54									3.851,54
10038	Açorsafe, Lda.	359,60									359,60
10070	Rce - Ricardo Cabral Eventos, Lda	3.016,00									3.016,00
10076	Emanuel Correia Nascimento Cruz	139,00									139,00
10316	Vitória Pereira Cordeiro	302,00									302,00
10528	Iberlim - Sociedade Técnica de Limpezas, S. A.	250,42									250,42
10543	Knowit - Consultoria, Formação e Tecnologia, Sa	129,15									129,15
10590	Hsg, Lda.					364,82					364,82
10605	Sibs - Forward Payment Solutions		36,82								36,82
10607	Companhia de Seguros Allianz Portugal S.a				719,26						719,26
10611	João Paulo Marques Rosa		964,00								964,00
10726	B C M - Bricolage S. A.			172,54							172,54
10765	Ami L, Unipessoal, Lda	3.451,00									3.451,00
10844	Apple Distribution Internacional	99,00									99,00
10951	Carlos Alberto Tavares Sebastião e Filhos, Lda		1.185,65			50,34					1.235,99
10961	Harker Azores, Unipessoal, Lda	587,32									587,32
10979	Paulo Miguel Andrade Rego, Unipessoal, Lda	4.738,42	4.199,00								8.937,42
11094	Watercare Tratamento de Águas, Lda	1.436,08									1.436,08

COD.	FORNECEDOR	A 30 DIAS	A 60 DIAS	A 90 DIAS	A 120 DIAS	A 180 DIAS	A 270 DIAS	A 360 DIAS	1 ANO E MEIO	SUPERIOR	TOTAL
11293	Volodymyr Shumailov	175,00									175,00
11410	Sindicato Dos Professores da Regiao Acores	20,29									20,29
11412	Sindicato Nacional Das Policias Municipais	459,78									459,78
11413	Stal - Sindicato Nacional Dos Trabalhadores da Administração Local e Regional	1.608,52									1.608,52
11416	Intrum Justitia Portuguesa Unipessoal, Lda	616,79									616,79
11424	Lúcia Maria Ribeiro Martins	206,75									206,75
11626	Ana Maria Farpelha Estrela	108,28									108,28
12337	Mvc - Engenharia e Consultoria, Lda	510,40									510,40
12344	Photo Press 9 Lda	1.566,00									1.566,00
12345	Saphety Level - Trusted Services, S.a.			313,20	313,20						626,40
12585	Filipe Cláudio - Agente de Execução	206,75									206,75
12610	Assuntos e Decisões Serviços e Energias, Lda.	40.804,62	10.624,07					25.078,06	11.906,24		88.412,99
12658	Ascendum Iii - Máquinas, Unipessoal, Lda									104,03	104,03
12806	Página Veloz Lda	13,37									13,37
12886	Gertal S.a. Companhia Geral de Restaurantes e Alimentação S.a.		9.942,36								9.942,36
13016	Maria de Lurdes Medeiros Sousa Pimentel	80,00									80,00
13302	Elege Referência, Unipessoal, Lda	696,00									696,00
13595	Newonedrive - Comércio de Peças Auto S.a.							980,90			980,90
13695	Filipe Carvalho	490,53									490,53
13719	Sma - Segurança Privada, Lda	7.354,40									7.354,40
13724	Valorçapores, Lda					8.922,09	8.076,44				16.998,53
13895	Samsic Portugal - Facility Services, S.a		3.840,56	3.840,56							7.681,12
13913	International Police Association - Ipa	2,00									2,00
14004	Anam - Associação Nacional Das Assembleias Municipais		2.317,61								2.317,61
14005	Sindicato Nacional de Oficiais de Policia - Snop	4,99									4,99
14015	Sindicato Nacional da Carreira de Chefes da Psp	8,53									8,53
14040	Lúcia de Fátima Braga Dos Reis	172,00									172,00
14177	Mario Jorge Martins Pereira	3.300,01									3.300,01
14308	Smile - Viagens e Turismo, Unipessoal, Lda.		2.639,94	5.250,10						1.199,44	9.089,48
14309	Cosmos - Viagens e Turismo, S.a.					1.858,86					1.858,86
14395	Maria Dos Anjos da Câmara Bento Ferreira	123,00									123,00
14431	Sadibritas Azores, Lda.			4.018,12							4.018,12
14710	Ana Carolina Cabral Gomes Pinto Ferraz	374,97									374,97
14758	Isilda de Jesus Oliveira Medeiros	261,00									261,00
15332	João Álvaro Raposo Oliveira		322,28								322,28
15333	Protecção Total - Segurança Privada S.a.	8.090,42	17.788,74								25.879,16
15351	Cosmos Business Travel, S.a.		1.336,34								1.336,34
15368	Imf - Formação e Consultadoria	2.875,00									2.875,00
15423	AEP - Associação Empresarial de Portugal	930,00									930,00
15466	Arterestauo-conservação de Bens Culturais Lda								1.889,28		1.889,28
15569	Paypayue - Instituição de Pagamento, Unipessoal Lda	382,42									382,42
15587	Ferraworks, Materiais de Construção, Lda	5.559,09	16.331,88								21.890,97
15589	Eurosossen - Restauração e Serviços, Lda			14.384,51							14.384,51
15613	Tmlj - Facility Services, Lda		2.348,52								2.348,52
15638	Daniel Filipe Dos Santos Moreira, Lda			754,00							754,00
15641	Plurivet - Veterinária e Pecuária, Lda	179,01									179,01
15645	Boa Fruta - Promoção , Produção e Comercialização de Fruta Lda	730,80									730,80
15646	Roberto Manuel de Oliveira	52,20									52,20
15670	Telma Sofia Ramos Travassos Viveiros	104,00									104,00
15818	Tatiana Ferreira Carreiro	185,00									185,00
15837	José António Pereira de Sousa	92,00									92,00
15843	Bimda - Bim By Maravilha de Azevedo, Unipessoal, Lda.		7.482,00								7.482,00
15912	Alda Maria Pires Cordeiro	222,00									222,00
15936	Rosa Maria Moura Melo Sousa	301,20									301,20
15956	Easyzazores, Unipessoal Lda	13.272,55	38.896,00								52.168,55
16014	Vitor Tomás Correia Aguiar		300,00								300,00
16155	Cláudia de Fátima Rocha Viveiros Roque	185,63									185,63
16163	Chk Açores - Corretores de Seguros Lda	1.729,55	36.689,28	18.344,64	11.750,00						68.513,47
16168	Mau Mau Mia - Produções. Lda					5.800,00					5.800,00
16314	Maria da Luz Vieira Cabral de Melo Amaral	13,75									13,75
16318	Maria Dos Anjos Cordeiro Pavao	44,60									44,60

COD.	FORNECEDOR	A 30 DIAS	A 60 DIAS	A 90 DIAS	A 120 DIAS	A 180 DIAS	A 270 DIAS	A 360 DIAS	1 ANO E MEIO	SUPERIOR	TOTAL
16399	Maria de Fátima Martins Mota	40,09									40,09
16476	Lúcia Maria Ferreira Alves	19,66									19,66
16556	Tiago Rafael Nóbrega e Silva Borges	44,19									44,19
16663	Maria Alexandra Barbosa Ponte	11,70									11,70
16667	Horacio Melo de Medeiros	15,80									15,80
16767	Só Proveitos - Consultoria e Formação, Lda.	20,20									20,20
16770	Terra Solitária , Unipessoal , Lda	8,87									8,87
16789	Dialoguemoments - Actividades Turísticas, Lda	68,38									68,38
16827	Cosmic Penguin, Unipessoal Limitada	67,80									67,80
16840	Nelson Filipe Correia Matos Melo Simas, Unipessoal, Lda.	102,19									102,19
16885	Encontros Joviais, Lda	14,56									14,56
16894	Dulce de Fátima Andrade, Unipessoal Lda	25,57									25,57
16907	QUANTUM INSPIRATION - LDA	17,80									17,80
16928	Maria Filomena Raposo Pimentel da Costa Correia Pinto - Cch	7,31									7,31
17051	Associação Nó de Emoções	475,00									475,00
17052	Fênix Ambiente - Equipamentos e Consultoria, Unipessoal Lda		1.624,85								1.624,85
17062	Ana Maria Maia Brandão Lda			23,99							23,99
17094	Eusébio Nunes de Melo Batista	80,00									80,00
17104	Nowa, Lda		8.908,80								8.908,80
17106	Cantinho Das Figueiras , Lda	500,00									500,00
17120	Esther Aquilina de Amaral	1.676,27									1.676,27
17122	Associação La Bohème	6.400,00									6.400,00
17159	Carla Arruda Furtado	259,00									259,00
17161	Miguel Xavier Monte Cabeceiras	860,00									860,00
17163	Comciber - Comunicações e Cibernética Lda	774,90									774,90
17265	Keila Patrícia de Pina	261,00									261,00
17268	Daniela Barbosa Souza	567,00									567,00
17290	Efémera Colecção - Associação Cultural	4.000,00									4.000,00
TOTAL GERAL		594.042,87	594.268,15	801.295,53	34.570,35	17.461,85	8.629,15	27.862,53	47.209,72	13.573,54	2.138.913,69

Ano: 2025

Período: 4.º Trimestre

NIF: 512012814

Entidade: PONTA DELGADA

Data Extração 13/04/2026 02:00:13 - Data Emissão 13/04/2026 12:54:13

A. Dados entidade:

Área (Km2)	População(hab.)	Eleitores (n.º)	65050
(dados DGT - Cálculo Fundos Municipais)-2025	(dados INE - Cálculo Fundos Municipais) -2025		Data ref.01/01/0001 para mandatos autárquicos
Pessoal ao serviço (n.º)	827		

B. Receita corrente cobrada líquida (inclui a receita dos serviços municipalizados) (€)

Receita Corrente Líquida 2022	Receita Corrente Líquida 2023	Receita Corrente Líquida 2024	Total	Média da receita corrente líquida
(1)	(2)	(3)	(4)=(1)+(2)+(3)	(5)=(4)/3
51 422 734,70	52 275 368,23	57 450 621,02	161 148 723,95	53 716 241,32

C. Limites da dívida total da autarquia para o ano corrente (Lei do regime financeiro das autarquias locais) :

*Limite da dívida total 2025 (1,5*média da receita cobrada líquida dos últimos três anos (Art.º 52 Lei n.º 73/2013))*

Limite da dívida total 80 574 361,97 €

D. Dívida total da autarquia

(€)

Limite	Dívida Total						
	Total da dívida a terceiros	Contribuição SM/AM/SE L/Ent. Part	Dívida Total	Excluindo Não Orçamentais, capital excecionado e FAM	Montante em Excesso	Margem Absoluta	Margem Utilizável
(1)	(2)	(3)	(4)	(5)	(6)=(5)-(1), se (5)>(1)	(7)=(1)-(5), se (5)<(1)	(8)=(7)*40%
	01/01/2025						
	20 965 268,99	1 902 905,37	22 868 174,36	21 944 748,1		58 629 613,88	23 451 845,55
80 574 361,98	31/12/2025						
	24 857 519,9	105 434,29	24 962 954,19	23 936 757,55		56 637 604,43	n.a.
	Variação da Dívida %						9,08
	Variação do Excesso da Dívida %						0,00
	Margem Disponível por Utilizar						21 459 836,10

Nota: n.a. - não aplicável

E. Prazo Médio de Pagamentos em 31/12/2025

1. Dívidas a fornecedores curto prazo acumuladas

9 531 654,77 €

2. Aquisição acumuladas

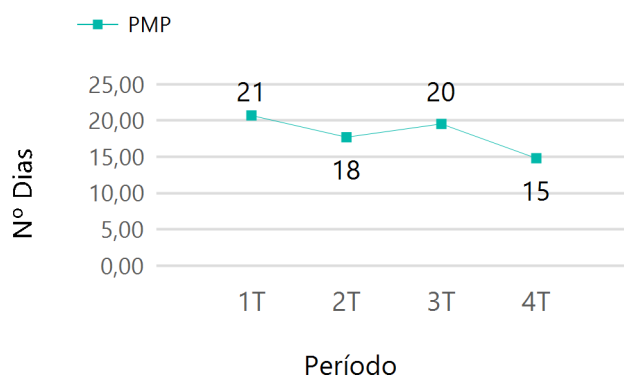
58 749 738,55 €

PMP 15 dias

3. Último PMP publicado

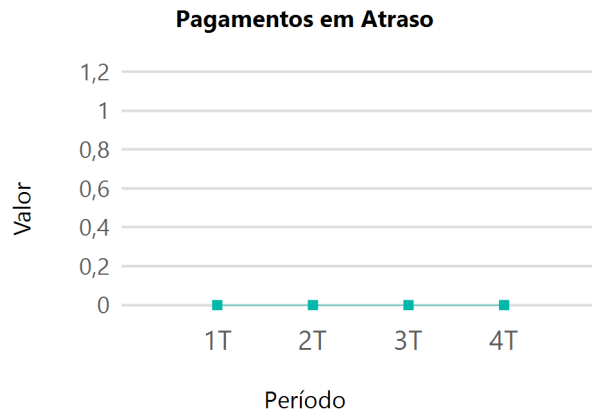
dias

Evolução PMP (nº dias)



F. Pagamentos em atraso em 31/12/2025

Pagamentos em atraso em 31/12/2025 _____ 0 €



G. Indicadores de base para determinar situação de Saneamento ou Recuperação Financeira

Média da receita corrente líquida (últimos três anos)	53 716 241,32 €	Grau de execução da receita ano 2024 (%)	94,79
Dívida total excluindo não orçamentais, capital excecionado e FAM (31/12/2025)	23 936 757,55 €	Grau de execução da receita ano 2023 (%)	100,03
(período corrente)			
Dívida total excluindo empréstimos (31/12/2025)	6 698 398,54 €		
período corrente)			

Saneamento Financeiro

Condições de adesão facultativa

Condições de adesão obrigatória

(facultativas para adesão ao mecanismo de recuperação financeira)

Dívida total = ou > média das receitas correntes dos últimos três anos

Dívida total > 2,25 * média das receitas correntes dos últimos três anos e menor ou igual a 3 * a média das receitas correntes dos últimos três anos

Dívida total, excluindo empréstimos > 0,75 da média das receitas correntes dos últimos três anos

Dívida total = ou > 1,5 * média das receitas correntes dos últimos três anos

Recuperação Financeira

Dívida total > 3* média das receitas correntes dos últimos três anos

Nota: Esta informação é meramente informativa uma vez que a aferição da situação de saneamento financeiro ou de ruptura financeira é efectuada com base nos dados da conta de gerência/prestação de contas.

H. Indicadores de Alerta Precoce

1. Ano 2024

Dívida total = ou > média das receitas correntes dos últimos três anos Dívida total = ou > 1,5 * média das receitas correntes dos últimos três anos

Taxa de execução da receita ano 2024 e 2023 < 85%

2. Ano 2025

Dívida total = ou > média das receitas correntes dos últimos três anos

I. Resumo das Receitas e das Despesas (ano 2024) (€)

Receitas					Despesas			Saldo Orçament al para a gerência seguinte
Correntes	Capital	Saldo Orçamental da gerência anterior	Reposições não abatidas	Total	Correntes	Capital	Total	
(1)	(2)	(3)	(4)	(5)	(6)	(7)	(8)	(9)
45 406 802,22	4 904 506,77	5 884 522,64	1 185,31	56 197 016,94	41 143 174,99	10 758 288,93	51 901 463,92	4 295 553,02

J. Despesa com pessoal (período homólogo)

(1) Ano 2024	20 191 265,48 €	Variação	Valor (2) - (1)	1 424 910,84 €
(2) Ano 2025	21 616 176,32 €		% (2)-(1)/1	7,06

K. Pessoal ao serviço (período homólogo)

(1) Ano 2024	837	Variação	Valor (2) - (1)	- 10
(2) Ano 2025	827		% (2)-(1)/(1)	- 1

L. Cumprimento dos deveres de informação:

Sim Não

M. Descentralização - Auto de Transferência de competências do município para a freguesia

Já celebrou o Auto?

Sim Não

Valores

ano n _____ €
 ano n-1 _____ €
 ano n-2 _____ €