



Junta de Freguesia de São Pedro

Fluxos de Caixa

Ano de 2017



Fluxos de Caixa (Desagregados) - Recebimentos

Saldo da Gerência Anterior:		
	Execução Orçamental:	45,84
	Operações de Tesouraria:	719,93
Código	Designação	Montante
	Receitas Correntes	
01. . . .	Impostos directos	16.290,03
01.02. . .	Outros	16.290,03
01.02.02. .	Imposto municipal sobre imóveis	16.290,03
04. . . .	Taxas, multas e outras penalidades	1.435,00
04.01. . .	Taxas	1.435,00
01.23. . .	Taxas específicas das autarquias locais	1.435,00
04.01.23.04.	Canídeos	140,00
04.01.23.99.	Outras	1.295,00
04.01.23.99.99	Outras	1.295,00
06. . . .	Transferências correntes	165.874,00
06.03. . .	Administração central	76.340,00
06.03.01. .	Estado	76.340,00
06.03.01.04.	Fundo de Financiamento das Freguesias	76.340,00
06.05. . .	Administração local	89.534,00
06.05.02. .	Região Autónoma dos Açores	89.534,00
06.05.02.01.	Municípios	89.534,00
06.05.02.01.01	Câmara Municipal de Ponta Delgada	89.534,00
07. . . .	Venda de bens e serviços correntes	2.721,49
07.02. . .	Serviços	2.721,49
07.02.01. .	Aluguer de espaços e equipamentos	2.721,49
07.03. . .	Rendas	0,00
07.03.01. .	Habitações	0,00
08. . . .	Outras receitas correntes	11.195,96
08.01. . .	Outras	11.195,96
08.01.99. .	Outras	11.195,96
08.01.99.99.	Diversas	11.195,96
	Total das receitas correntes	197.516,48
	Receitas de Capital	
16. . . .	Saldo da Gerência Anterior	0,00
16.01. . .	Saldo Orçamental	0,00



Fluxos de Caixa (Desagregados) - Recebimentos

Código	Designação	Montante
16.01.01. .	Na Posse do Serviço	0,00
	Total das receitas capital	0,00
	Total geral	197.516,48
	Operações de Tesouraria:	6.728,81
	Total:	205.011,06



Fluxos de Caixa (Desagregados) - Pagamentos

(Unidade: euros)

Código	Designação	Montante
	Despesas Correntes	
.01. . . .	Despesas com o pessoal	60.379,53
.01.01. . .	Remunerações certas e permanentes	49.339,74
.01.01.01. .	Titulares de órgãos de soberania e membros de órgãos autárquicos	13.700,97
.01.01.04. .	Pessoal dos quadros-Regime de contrato individual de trabalho	27.877,77
.01.01.04.01.	Pessoal em funções	27.877,77
.01.01.13. .	Subsídio de refeição	3.113,57
.01.01.14. .	Subsídio de férias e de Natal	4.647,43
.01.02. . .	Abonos variáveis ou eventuais	1.035,48
.01.02.05. .	Abono para falhas	1.035,48
.01.02.13. .	Outros suplementos e prémios	0,00
.01.02.13.03.	Senhas de Presença	0,00
.01.02.14. .	Outros abonos em numerário ou espécie	0,00
.01.03. . .	Segurança Social	10.004,31
.01.03.01. .	Encargos com a saúde	1.727,15
.01.03.02. .	Outros encargos com a saúde	0,00
.01.03.05. .	Contribuições para a Segurança Social	7.720,58
.01.03.05.02.	Segurança social pessoal regime contrato trabalho em funções públicas	7.720,58
.01.03.05.02.01	Caixa Geral de Aposentações	2.878,08
.01.03.05.02.02	Segurança social - Regime geral	4.842,50
.01.03.09. .	Seguros	556,58
.01.03.09.01.	Seguros de acidentes de trabalho e doenças profissionais	556,58
.02. . . .	Aquisição de bens e serviços	58.554,73
.02.01. . .	Aquisição de bens	18.259,51
.02.01.02. .	Combustíveis e lubrificantes	9.135,20
.02.01.02.01.	Gasolina	3.936,35
.02.01.02.02.	Gasóleo	5.104,29
.02.01.02.99.	Outros	94,56
.02.01.04. .	Limpeza e higiene	691,07
.02.01.05. .	Alimentação - Refeições confeccionadas	2.113,52
.02.01.06. .	Alimentação - Géneros para confeccionar	1.527,97



Fluxos de Caixa (Desagregados) - Pagamentos

(Unidade: euros)

Código	Designação	Montante
.02.01.08. .	Material de escritório	417,59
.02.01.14. .	Outro material - Peças	1.340,53
.02.01.15. .	Prémios, condecorações e ofertas	1.036,70
.02.01.17. .	Ferramentas e utensílios	1.020,85
.02.01.18. .	Livros e documentação técnica	0,00
.02.01.19. .	Artigos honoríficos e de decoração	268,57
.02.01.20. .	Material de educação, cultura e recreio	408,52
.02.01.21. .	Outros bens	298,99
.02.02. . .	Aquisição de serviços	40.295,22
.02.02.01. .	Encargos das instalações	5.091,14
.02.02.02. .	Limpeza e higiene	1.645,65
.02.02.03. .	Conservação de bens	285,00
.02.02.09. .	Comunicações	2.294,92
.02.02.10. .	Transportes	486,85
.02.02.11. .	Representação dos serviços	66,00
.02.02.12. .	Seguros	2.043,00
.02.02.13. .	Deslocações e estadas	0,00
.02.02.14. .	Estudos, pareceres, projectos e consultadoria	3.833,19
.02.02.15. .	Formação	0,00
.02.02.16. .	Seminários, exposições e similares	0,00
.02.02.17. .	Publicidade	733,97
.02.02.18. .	Vigilância e segurança	531,00
.02.02.19. .	Assistência técnica	391,32
.02.02.20. .	Outros trabalhos especializados	9.038,80
.02.02.25. .	Outros serviços	13.854,38
.04. . . .	Transferências correntes	29.567,42
.04.06. . .	Segurança social	9.324,12
.04.06.02. .	Outras transferências	9.324,12
.04.06.02.01.	Programas Ocupacionais	9.324,12
.04.07. . .	Instituições sem fins lucrativos	14.088,00
.04.07.01. .	Instituições sem fins lucrativos	14.088,00



Fluxos de Caixa (Desagregados) - Pagamentos

(Unidade: euros)

Código	Designação	Montante
.04.08. . .	Famílias	6.155,30
.04.08.02. .	Outras	6.155,30
.04.08.02.01.	Programas Ocupacionais	6.155,30
.06. . . .	Outras despesas correntes	1.962,00
.06.02. . .	Diversas	1.962,00
.06.02.03. .	Outras	1.962,00
.06.02.03.04.	Serviços bancários	1.862,82
.06.02.03.05.	Outras	99,18
	Total das Despesas Correntes	150.463,68
	Despesas de Capital	
.07. . . .	Aquisição de bens de capital	23.627,39
.07.01. . .	Investimentos	23.627,39
.07.01.02. .	Habitções	21.948,86
.07.01.02.03.	Reparação e beneficiação	21.948,86
.07.01.03. .	Edifícios	284,03
.07.01.03.01.	Instalações de serviços	284,03
.07.01.04. .	Construções Diversas	1.295,60
.07.01.04.05.	Parques e jardins	1.295,60
.07.01.07. .	Equipamento de informática	0,00
.07.01.08. .	Software informático	0,00
.07.01.09. .	Equipamento administrativo	0,00
.07.01.11. .	Ferramentas e utensílios	98,90
	Total das Despesas de Capital	23.627,39
	Total das Despesas Correntes	150.463,68
	Total das Despesas de Capital	23.627,39
	Total Geral	174.091,07
	Operações de Tesouraria	6.404,43
	Saldo Para a Gerência Seguinte	
	Execução Orçamental	23.471,25
	Operações de Tesouraria	1.044,31
		24.515,56
	Total	205.011,06

Junta de Freguesia de São Pedro



Fluxos de Caixa

ORGÃO EXECUTIVO

Em 19 de Abril de 2018

[Signature]

ORGÃO DELIBERATIVO

Em 20 de Abril de 2018

[Signature]



Junta de Freguesia de São Pedro

Fluxos de Caixa

Ano de 2017



Data: 31-12-2017

Fluxos de Caixa

(Unidade: euros)

Recebimentos			Pagamentos		
Saldo da gerência anterior:			Despesas orçamentais:		
Execução orçamental	45,84		Correntes	150.463,68	
Operações de tesouraria	719,93	765,77	Capital	23.627,39	174.091,07
Receitas orçamentais:			Operações de tesouraria		6.404,45
Correntes	197.516,48		Saldo para a gerência seguinte:		
Capital	0,00	197.516,48	Execução orçamental	23.471,25	
Operações de tesouraria		6.728,81	Operações de tesouraria	1.044,31	24.515,56
Total		205.011,06	Total		205.011,06

Contas de Ordem

Saldo da gerência anterior:			Garantias e cauções accionadas		0,00
Garantias e cauções	0,00		Garantias e cauções devolvidas		0,00
Recibos para cobrança	0,00	0,00	Receita virtual cobrada		0,00
Garantias e cauções prestadas		0,00	Receita virtual anulada		0,00
Receita virtual liquidada		0,00	Saldo para a gerência seguinte:		
Total		0,00	Garantias e cauções	0,00	
			Recibos para cobrança	0,00	0,00
			Total		0,00

ORGÃO EXECUTIVO

Em 19 de Abril de 2018

[Handwritten Signature]

ORGÃO DELIBERATIVO

Em 26 de Abril de 2018

[Handwritten Signature]



Junta de Freguesia de São Pedro

Mapa de Controlo Orçamental (Despesa)

Ano de 2017

Junta de Freguesia de São Pedro

Data: 01-01-2017

A

Data: 31-12-2017

Page: 1

Controlo Orçamental - Despesa

Hora: 14:09:06
 Data: 31-12-2017
 Funcionário: Junta de Freguesia

(Unidade: euros)

Código	Descrição	Dotações corrigidas	Compromissos assumidos			Despesas pagas	Dotação não comprometida	Diferenças		Grau de execução orçamental das despesas
			Exercício	Exercícios Futuros	Total			Saldo	Compromissos por pagar	
.01	Despesas com o pessoal									
.01.01	Remunerações certas e permanentes									
.01.01.01	Tributares de órgãos de soberania e membros	13.706,20	13.706,97		13.706,97	13.706,97	5,23	5,23		99,96 %
.01.01.04	Pessoal dos quadros-Regime de contrato									
.01.01.04.01	Pessoal em funções	27.884,00	27.877,77		27.877,77	27.877,77	6,23	6,23		99,97 %
.01.01.13	Subsídio de refeição	3.113,00	3.113,57		3.113,57	3.113,57	1,43	1,43		99,95 %
.01.01.14	Subsídio de férias e de Natal	4.650,00	4.647,43		4.647,43	4.647,43	2,57	2,57		99,94 %
.01.02	Abonos variáveis ou eventuais									
.01.02.05	Abono para faltas	1.037,00	1.035,48		1.035,48	1.035,48	1,52	1,52		99,85 %
.01.02.13	Outros suplementos e prémios									
.01.02.13.03	Senhas de Presença	5,00					5,00	5,00		
.01.02.14	Outros abonos em numerário ou espécie	13,00					13,00	13,00		
.01.03	Segurança Social									
.01.03.01	Encargos com a saúde	2.008,00	2.005,77		2.005,77	1.727,15	2,23	280,85	278,62	86,01 %
.01.03.02	Outros encargos com a saúde									
.01.03.05	Contribuições para a Segurança Social									
.01.03.05.02	Segurança social pessoal regime contrato									
.01.03.05.02.01	Caixa Geral de Aposentações	2.880,00	2.878,08		2.878,08	2.878,08	1,92	1,92		99,93 %
.01.03.05.02.02	Segurança social - Regime geral	4.845,00	4.842,50		4.842,50	4.842,50	2,50	2,50		99,94 %
.01.03.09	Seguros									
.01.03.09.01	Seguros de acidentes de trabalho e doenças	560,00	556,58		556,58	556,58	3,42	3,42		99,38 %
	A Transportar	60.703,20	60.658,15		60.658,15	60.379,53	45,05	323,67	278,62	99,46 %

Junta de Freguesia de São Pedro

Data: 01-01-2017

A

Data: 31-12-2017

Pag.: 2

Controlo Orçamental - Despesa

Hora: 14:09:06

Data: 31-12-2017

Funcionário: Junta de Freguesia

(Unidade: euros)

Código	Código POCCAL	Descrição	Dotações corrigidas	Compromissos assumidos			Despesas pagas	Dotação não comprometida	Diferenças		Grau de execução orçamental das despesas
				Exercício	Exercícios Futuros	Total			Saldo	Compromissos por pagar	
.02		Aquisição de bens e serviços									
.02.01		Aquisição de bens									
.02.01.02		Combustíveis e lubrificantes	4.415,00	4.409,35	4.409,35	3.936,55	5,65	478,65	473,00	89,15 %	
.02.01.02.01		Gasolina	5.925,00	5.920,61	5.920,61	5.104,29	4,39	820,71	816,32	86,14 %	
.02.01.02.02		Gasóleo	115,00	112,66	112,66	94,56	2,34	20,44	18,10	82,22 %	
.02.01.02.99		Outros	725,00	723,19	723,19	691,07	1,81	33,91	32,12	95,32 %	
.02.01.04		Limpeza e higiene	2.135,00	2.133,28	2.133,28	2.113,52	1,72	21,48	19,76	98,99 %	
.02.01.05		Alimentação - Refeições confeccionadas	1.530,00	1.527,97	1.527,97	1.527,97	2,03	2,03	2,03	99,86 %	
.02.01.06		Alimentação - Gêneros para confeccionar	420,00	417,99	417,99	417,59	2,41	2,41	2,41	99,42 %	
.02.01.08		Material de escritório	1.440,00	1.438,30	1.438,30	1.340,53	1,70	99,47	97,77	98,09 %	
.02.01.14		Outro material - Peças	1.870,00	1.866,69	1.866,69	1.036,70	3,31	833,30	829,99	99,48 %	
.02.01.15		Prêmios, condecorações e ofertas	1.095,84	1.020,86	1.020,86	1.020,85	24,98	24,99	0,01	97,61 %	
.02.01.17		Ferramentas e utensílios	300,00	298,57	298,57	268,57	1,43	31,43	30,00	89,52 %	
.02.01.18		Livros e documentação técnica	435,00	429,65	429,65	408,52	5,35	26,48	21,13	93,91 %	
.02.01.19		Artigos honoríficos e de decoração	865,00	864,39	864,39	298,99	0,61	566,01	565,40	94,56 %	
.02.01.20		Material de educação, cultura e recreio	6.970,00	6.962,42	6.962,42	5.091,14	7,58	1.878,86	1.871,28	73,04 %	
.02.01.21		Outros bens	1.650,00	1.645,65	1.645,65	1.645,65	4,35	4,35	4,35	99,73 %	
.02.02		Aquisição de serviços	290,00	285,00	285,00	285,00	5,00	5,00	5,00	98,27 %	
.02.02.01		Encargos das instalações									
.02.02.02		Limpeza e higiene									
.02.02.03		Conservação de bens									
		A Transportar	90.834,04	90.714,33	90.714,33	83.640,83	119,71	5.173,21	5.053,30	94,30 %	

Junta de Freguesia de São Pedro

Data: 01-01-2017

A

Data: 31-12-2017

Page: 3

Controlo Orçamental - Despesa

Hora: 14:09:07
 Data: 31-12-2017
 Funcionário: Junta de Freguesia

(Unidade: euros)

Código	Descrição	Código POCAL	Dotações corrigidas	Compromissos assumidos			Despesas pagas	Dotação não comprometida	Diferenças			Grau de execução orçamental das despesas
				Exercício	Exercícios Futuros	Total			Saldo	Compromissos por pagar		
.02.02.09	Comunicações		2.294,92	2.294,92		2.294,92	5,08	5,08		383,50	99,77 %	
.02.02.10	Transportes		875,00	870,35		486,85	4,65	388,15			55,64 %	
.02.02.11	Representação dos serviços		109,00	66,00		66,00	34,00	34,00			66,00 %	
.02.02.12	Seguros		2.940,00	2.334,57		2.043,00	5,43	297,00		201,57	87,50 %	
.02.02.13	Deslocações e estadas											
.02.02.14	Estudos, pareceres, projectos e		3.850,00	3.844,99		3.833,19	5,01	16,81		11,80	99,56 %	
.02.02.15	Formação											
.02.02.16	Seminários, exposições e similares											
.02.02.17	Publicidade		735,00	733,97		733,97	1,03	1,03			99,85 %	
.02.02.18	Vigilância e segurança		530,00	531,00		531,00	19,00	19,00			96,54 %	
.02.02.19	Assistência técnica		427,00	391,32		391,32	35,68	35,68			91,64 %	
.02.02.20	Outros trabalhos especializados		10.350,00	10.347,47		9.038,80	2,53	1.311,20		1.308,67	87,33 %	
.02.02.25	Outros serviços		15.275,00	15.270,44		13.854,38	4,56	1.420,62		1.416,06	90,69 %	
.04	Transferências correntes											
.04.06	Segurança social											
.04.06.02	Outras transferências											
.04.06.02.01	Programas Ocupacionais		9.330,90	9.324,12		9.324,12	6,78	6,78			99,92 %	
.04.07	Instituições sem fins lucrativos											
.04.07.01	Instituições sem fins lucrativos		14.090,00	14.088,00		14.088,00	2,00	2,00			99,98 %	
.04.08	Famílias											
.04.08.02	Outras											
	A Transportar		151.056,94	150.811,48		142.346,38	245,46	8.710,56		8.465,10	94,23 %	

Junta de Freguesia de São Pedro

Data: 01-01-2017

A

Data: 31-12-2017

Pag.: 4

Controlo Orçamental - Despesa

Hora: 14:09:07

Data: 31-12-2017

Funcionário: Junta de Freguesia

(Unidade: euros)

Código	Descrição	Dotações corrigidas		Compromissos assumidos		Despesas pagas	Diferenças		Grau de execução orçamental das despesas
		Exercício	Exercícios Futuros	Total	Dotação não comprometida		Saldo	Compromissos por pagar	
.04.08.02.01	Programas Ocupacionais	6.160,00	6.155,30	6.155,30	6.155,30	6.155,30	4,70	4,70	99,92 %
.06	Outras despesas correntes								
.06.02	Diversas								
.06.02.03	Outras	1.870,00	1.862,82	1.862,82	1.862,82	1.862,82	7,18	7,18	99,61 %
.06.02.03.04	Serviços bancários	100,00	99,18	99,18	99,18	99,18	0,82	0,82	99,18 %
.06.02.03.05	Outras								
.07	Aquisição de bens de capital								
.07.01	Investimentos								
.07.01.02	Habitaciones								
.07.01.02.03	Reparação e beneficiação	31.726,37	31.726,37	31.726,37	31.726,37	21.048,86	9.777,51	9.777,51	69,18 %
.07.01.03	Edifícios								
.07.01.03.01	Instalações de serviços	800,00	749,00	749,00	749,00	284,03	51,00	515,97	35,50 %
.07.01.04	Construções Diversas								
.07.01.04.05	Parques e jardins	1.970,00	1.966,39	1.966,39	1.966,39	1.295,60	3,61	674,40	65,76 %
.07.01.07	Equipamento de informática								
.07.01.08	Software informático								
.07.01.09	Equipamento administrativo	34,21	98,90	98,90	98,90	98,90	34,21	34,21	98,90 %
.07.01.11	Ferramentas e utensílios	109,00	98,90	98,90	98,90	98,90	1,10	1,10	98,90 %
	Total	193.817,52	193.469,44	193.469,44	193.469,44	174.091,07	348,08	19.378,37	89,82 %

Junta de Freguesia de São Pedro

Data: 01-01-2017

A

Data: 31-12-2017

Pag.: 5

Controlo Orçamental - Despesa

Hora: 14:09:07

Data: 31-12-2017

Funcionário: Junta de Freguesia

Código	Descrição	Código POCAL	Dotações corrigidas		Compromissos assumidos		Despesas pagas	Diferenças		Grau de execução orçamental das despesas
			Exercício	Exercícios Futuros	Total	Dotação não comprometida		Saldo	Compromissos por pagar	
	Total		193.817,52	193.469,44	193.469,44	174.091,07	348,08	19.726,45	19.378,37	89,82 %

ORGÃO EXECUTIVO de 2018

Em 19 de Abril

[Handwritten Signature]

ORGÃO DELIBERATIVO de 2018

Em 19 de Abril

[Handwritten Signature]



Junta de Freguesia de São Pedro

Mapa de Controlo Orçamental de Receita

Ano de 2017

Controlo Orçamental - Receita

Hora: 14:12:12

Data: 31-12-2017

Funcionário: Junta de Freguesia

(Unidade: euros)

Código	Descrição	Código POICAL	Previsões corrigidas	Receitas por cobrar no início do ano	Receitas liquidadas	Liquidações anuladas	Receitas cobradas brutas	Reembolsos e restituições		Receita cobrada líquida	Receitas por cobrar no final do ano	Grau de execução orçamental das receitas
								Emitidos	Pagos			
01	Impostos diretos											
01.02	Outros		13.600,00		16.290,03		16.290,03			16.290,03		119,77 %
01.02.02	Imposto municipal sobre imóveis											
04	Taxas, multas e outras penalidades											
04.01	Taxas		300,00		140,00		140,00			140,00		46,66 %
04.01.23	Taxas específicas das autarquias locais											
04.01.23.04	Camêcos											
04.01.23.99	Outras		1.100,00		1.295,00		1.295,00			1.295,00		117,72 %
04.01.23.99.99	Outras											
06	Transferências correntes											
06.03	Administração central											
06.03.01	Estado		76.336,00		76.340,00		76.340,00			76.340,00		100,00 %
06.03.01.04	Fundo de Financiamento das Freguesias											
06.05	Administração local											
06.05.02	Região Autónoma dos Açores											
06.05.02.01	Municípios		89.533,68		89.534,00		89.534,00			89.534,00		100,00 %
06.05.02.01.01	Câmara Municipal de Ponta Delgada											
07	Venda de bens e serviços correntes											
07.02	Serviços		3.000,00		2.741,49		2.741,49			2.741,49	20,00	90,71 %
07.02.01	Aluguer de espaços e equipamentos											
07.03	Rendas		183.871,68		186.340,52		186.340,52			186.340,52	20,00	101,33 %
A Transportar												

Controlo Orçamental - Receita

Hora: 14:12:12

Data: 31-12-2017

Funcionário: Junta de Freguesia

(Unidade: euros)

Código	Descrição	Previsões corrigidas	Receitas por cobrar no início do ano	Receitas liquidadas	Liquidações anuladas	Receitas cobradas brutas	Reembolsos e restituições		Receita cobrada líquida	Receitas por cobrar no final do ano	Grau de execução orçamental das receitas
							Emitidos	Pagos			
07.03.01	Habitações	600,00									
08	Outras receitas correntes										
08.01	Outras										
08.01.99	Outras	9.300,00		11.195,96		11.195,96			11.195,96		120,38 %
08.01.99.99	Diversas										
16	Saldo da Gerência Anterior										
16.01	Saldo Orçamental	45,84									
16.01.01	Na Posse do Serviço										
Total		199.817,52		197.536,48		197.516,48			197.516,48	20,00	101,90 %

ORGÃO EXECUTIVO de 2018
 Em 19 de Abril

ORGÃO DELIBERATIVO de 2018
 Em 19 de Abril



Junta de Freguesia de São Pedro

Execução Anual do Plano Plurianual de Investimentos

Ano de 2017

Execução Anual do Plano Plurianual de Investimentos

(unidade: euros)

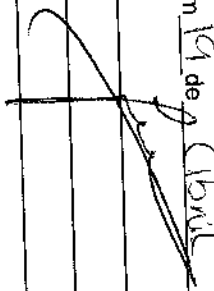
Objectivo	Código Class. Econ.	N.º do Projecto/Ação	Designação Programa e Projecto/Ação	Forma de Realização	Fonte de Financiamento			Datas		Montante Previsto			Montante Executado			Nível de Execução Financeira Anual	Nível de Execução Financeira Global
					AA (%)	AC (%)	PC (%)	Início	Fim	Ano	Anos Seguintes	Total	Anos Anteriores	Ano	Total		
Funções Gerais	07010301	2017 1 1 1	Reparação e Conservação de Instalações de Serviços	O				01-01-2017	31-12-2017	1.000,00	0,00	1.000,00	0,00	284,03	284,03	28,40 %	28,40 %
Funções Gerais	070107	2017 1 1 2	Aquisição de Equipamento de Informática	O				01-01-2017	31-12-2017	600,00	0,00	600,00	0,00	0,00	0,00	0,00 %	0,00 %
Funções Gerais	070108	2017 1 1 3	Aquisição de Software Informático	O				01-01-2017	31-12-2017	100,00	0,00	100,00	0,00	0,00	0,00	0,00 %	0,00 %
Funções Gerais	070109	2017 1 1 4	Aquisição de Equipamento Administrativo	O				01-01-2017	31-12-2017	100,00	0,00	100,00	0,00	0,00	0,00	0,00 %	0,00 %
Funções Gerais	070111	2017 1 1 5	Aquisição de Ferramentas e Utensílios	O				01-01-2017	31-12-2017	100,00	0,00	100,00	0,00	98,90	98,90	98,90 %	98,90 %
Funções sociais	07010203	2017 2 4 1	Apoio à Habitação Degradada	O				01-01-2017	31-12-2017	30.630,58	0,00	30.630,58	0,00	21.948,86	21.948,86	71,66 %	71,66 %
Funções sociais	07010405	2017 2 4 6 1	Manutenção de Parques e Jardins	O				01-01-2017	31-12-2017	2.100,00	0,00	2.100,00	0,00	1.295,60	1.295,60	61,70 %	61,70 %
Total Geral										34,63	0,00	34,63	0,00	21.627,36	21.627,36	68,22 %	68,22 %

Junta de Freguesia de São Pedro

Execução Anual do Plano Plurianual de Investimentos


ORGÃO EXECUTIVO

Em 19 de Abril de 2018



ORGÃO DELIBERATIVO

Em 20 de Abril de 2018





Operações de Tesouraria

Código	Descrição	Saldo da Gerência Anterior		Movimento Anual		Saldo para a Gerência Seguinte
		Devedor	Credor	Débito	Crédito	
7.01.01	Imposto de Selo	0,00	0,00	0,00	0,00	0,00
7.01.02	IRS	0,00	148,00	1.921,00	1.884,00	111,00
7.01.03	Sobretaxa Extraordinária	0,00	2,00	2,00	10,00	10,00
7.01.04	CGA - Caixa Geral de Aposentações	0,00	227,68	1.138,97	1.243,97	332,68
7.01.05	A.D.S.E	0,00	0,00	962,31	977,49	15,18
7.01.06	Segurança Social - Regime Geral	0,00	189,72	2.380,15	2.613,35	422,92
7.01.07	Diversos	0,00	152,53	0,00	0,00	152,53
TOTAL		0,00	719,93	6.404,43	6.728,81	1.044,31

ORGÃO DELIBERATIVO


Em 19 de Abril de 2018

[Handwritten Signature]

ORGÃO EXECUTIVO

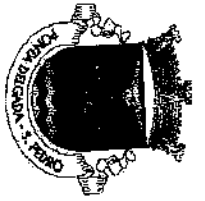
Em 19 de Abril de 2018

[Handwritten Signature]



Execução do Plano Plurianual de Investimentos

Ano de 2018



Junta de Freguesia de São Pedro (Ponta Delgada)


De: 01/01/2018
Até: 20/04/2018

Pág.: 2

Execução do Plano Plurianual de Investimentos

Objetivo	Programa	Projeto/ Ação	Designação	Código Classificação Económica	Forma Realização	Fonte de Financiamento			Datas		Montante Previsto			Montante Executado			Nível de Execução Financeira Anual (%)	Nível de Execução Financeira Global (%)
						AA (%)	AC (%)	FC (%)	Início	Fim	Ano	Anos Seguintes	Total	Ano Anterior	Ano	Total		
1	11	2018/1	Reparação e Conservação de Instalações de Serviços	.07.01.03.01	E	100	0	0	01/01/2018	31/12/2018	1 022,00	0,00	1 022,00	0,00	0,00	0,00	0,00%	0,00%
1	11	2018/2	Aquisição de Equipamento de Informática	.07.01.07.	O	100	0	0	01/01/2018	31/12/2018	3 000,00	0,00	3 000,00	0,00	0,00	0,00	0,00%	0,00%
1	11	2018/3	Aquisição de Software Informático	.07.01.08.	O	100	0	0	01/01/2018	31/12/2018	2 980,00	0,00	2 980,00	0,00	0,00	0,00	0,00%	0,00%
1	11	2018/4	Aquisição de Equipamento Administrativo	.07.01.09.	O	100	0	0	01/01/2018	31/12/2018	1 000,00	0,00	1 000,00	0,00	0,00	0,00	0,00%	0,00%
1	11	2018/5	Aquisição de Farmacêuticos e Utensílios	.07.01.11.	O	100	0	0	01/01/2018	31/12/2018	1 424,51	0,00	1 424,51	0,00	0,00	0,00	0,00%	0,00%
2	41	2018/1	Apoio à Habitação Degradada	.07.01.02.03.	E	100	0	0	01/01/2018	31/12/2018	32 373,71	0,00	32 373,71	0,00	0,00	0,00	0,00%	0,00%
2	46	2018/1	Manutenção de Parques e Jardins	.07.01.04.05.	E	100	0	0	01/01/2018	31/12/2018	2 146,20	0,00	2 146,20	0,00	0,00	0,00	0,00%	0,00%
Total:											43 046,42	0,00	0,00	0,00	0,00	0,00	0,00%	0,00%

(Unidade: euros)



Junta de Freguesia de São Pedro (Ponta Delgada)

Execução do Plano Plurianual de Investimentos

Órgão Executivo

Em 11 de Abril de 2018

[Handwritten signature]

Órgão Deliberativo

Em 11 de Abril de 2018

[Handwritten signature]