



# **Junta de Freguesia de São Pedro**

## **Fluxos de Caixa**

*Ano de 2016*

## Fluxos de Caixa (Desagregados) - Recebimentos

(Unidade: euros)

Saldo da Gerência Anterior:

Execução Orçamental: 33,36

Operações de Tesouraria: 576,19

Código	Designação	Montante
	<b>Receitas Correntes</b>	
01. . . .	Impostos directos	19.703,86
01.02. . .	Outros	19.703,86
01.02.02. .	Imposto municipal sobre imóveis	19.703,86
04. . . .	Taxas, multas e outras penalidades	1.559,75
04.01. . .	Taxas	1.559,75
04.01.23. .	Taxas específicas das autarquias locais	1.559,75
04.01.23.04.	Canídeos	180,70
04.01.23.99.	Outras	1.379,05
04.01.23.99.99	Outras	1.379,05
06. . . .	Transferências correntes	157.149,78
06.03. . .	Administração central	74.203,00
06.03.01. .	Estado	74.203,00
06.03.01.04.	Fundo de Financiamento das Freguesias	74.203,00
06.04. . .	Administração regional	2.750,00
06.04.01. .	Região Autónoma dos Açores	2.750,00
06.04.01.01.	Secretaria Regional da Agricultura e Ambiente	2.750,00
06.05. . .	Administração local	80.196,78
06.05.02. .	Região Autónoma dos Açores	80.196,78
06.05.02.01.	Câmara Municipal de Ponta Delgada	79.940,89
06.05.02.02.	Recenseamento Eleitoral	255,89
07. . . .	Venda de bens e serviços correntes	620,00
07.02. . .	Serviços	620,00
07.02.01. .	Aluguer de espaços e equipamentos	620,00
07.03. . .	Rendas	0,00
07.03.01. .	Habitacões	0,00
08. . . .	Outras receitas correntes	10.006,28
08.01. . .	Outras	10.006,28
08.01.99. .	Outras	10.006,28
08.01.99.99.	Diversas	10.006,28
	<b>Total das receitas correntes</b>	<b>189.039,67</b>

**Fluxos de Caixa (Desagregados) - Recebimentos**

Código	Designação	Montante
	<b>Receitas de Capital</b>	
16. . . .	Saldo da Gerência Anterior	0,00
16.01. . .	Saldo Orçamental	0,00
16.01.01. .	Na Posse do Serviço	0,00
	<b>Total das receitas capital</b>	<b>0,00</b>
	<b>Total geral</b>	<b>189.039,67</b>
<b>Operações de Tesouraria:</b>		<b>7.044,30</b>
<b>Total:</b>		<b>196.693,52</b>

## Fluxos de Caixa (Desagregados) - Pagamentos

(Unidade: euros)

Código	Designação	Montante
	<b>Despesas Correntes</b>	
.01. . . .	Despesas com o pessoal	63.835,52
.01.01. . .	Remunerações certas e permanentes	52.546,71
.01.01.01. .	Titulares de órgãos de soberania e membros de órgãos autárquicos	16.246,96
.01.01.04. .	Pessoal dos quadros-Regime de contrato individual de trabalho	28.075,58
.01.01.04.01.	Pessoal em funções	28.075,58
.01.01.13. .	Subsídio de refeição	3.270,56
.01.01.14. .	Subsídio de férias e de Natal	4.953,61
.01.02. . .	Abonos variáveis ou eventuais	1.188,18
.01.02.05. .	Abono para falhas	1.035,48
.01.02.13. .	Outros suplementos e prémios	152,70
.01.02.13.02.	Outros	152,70
.01.02.14. .	Outros abonos em numerário ou espécie	0,00
.01.03. . .	Segurança Social	10.100,63
.01.03.01. .	Encargos com a saúde	1.661,38
.01.03.02. .	Outros encargos com a saúde	100,00
.01.03.05. .	Contribuições para a Segurança Social	7.823,90
.01.03.05.02.	Segurança social pessoal regime contrato trabalho em funções públicas	7.823,90
.01.03.05.02.01	Caixa Geral de Aposentações	3.139,06
.01.03.05.02.02	Segurança social - Regime geral	4.684,84
.01.03.09. .	Seguros	515,35
.01.03.09.01.	Seguros de acidentes de trabalho e doenças profissionais	515,35
.02. . . .	Aquisição de bens e serviços	66.492,41
.02.01. . .	Aquisição de bens	19.635,24
.02.01.02. .	Combustíveis e lubrificantes	9.241,99
.02.01.02.01.	Gasolina	3.407,00
.02.01.02.02.	Gasóleo	5.798,37
.02.01.02.99.	Outros	36,62
.02.01.04. .	Limpeza e higiene	999,19
.02.01.05. .	Alimentação - Refeições confeccionadas	1.218,96
.02.01.06. .	Alimentação - Géneros para confeccionar	1.916,59

## Fluxos de Caixa (Desagregados) - Pagamentos

(Unidade: euros)

Código	Designação	Montante
.02.01.08.	Material de escritório	874,79
.02.01.14.	Outro material - Peças	1.034,35
.02.01.15.	Prémios, condecorações e ofertas	1.290,00
.02.01.17.	Ferramentas e utensílios	499,93
.02.01.18.	Livros e documentação técnica	47,99
.02.01.19.	Artigos honoríficos e de decoração	533,82
.02.01.20.	Material de educação, cultura e recreio	757,65
.02.01.21.	Outros bens	1.219,98
.02.02.	Aquisição de serviços	46.857,17
.02.02.01.	Encargos das instalações	6.629,95
.02.02.02.	Limpeza e higiene	1.005,09
.02.02.03.	Conservação de bens	198,25
.02.02.09.	Comunicações	2.212,60
.02.02.10.	Transportes	1.873,17
.02.02.11.	Representação dos serviços	0,00
.02.02.12.	Seguros	1.635,13
.02.02.13.	Deslocações e estadas	0,00
.02.02.14.	Estudos, pareceres, projectos e consultadoria	3.827,22
.02.02.15.	Formação	180,00
.02.02.16.	Seminários, exposições e similares	310,00
.02.02.17.	Publicidade	371,17
.02.02.18.	Vigilância e segurança	904,46
.02.02.19.	Assistência técnica	1.983,29
.02.02.20.	Outros trabalhos especializados	2.988,79
.02.02.25.	Outros serviços	22.738,05
.04.	Transferências correntes	28.386,90
.04.06.	Segurança social	5.994,31
.04.06.02.	Outras transferências	5.994,31
.04.07.	Instituições sem fins lucrativos	14.036,78
.04.07.01.	Instituições sem fins lucrativos	14.036,78
.04.08.	Famílias	8.355,81

## Fluxos de Caixa (Desagregados) - Pagamentos

(Unidade: euros)

Código	Designação	Montante
.04.08.02.	Outras	8.355,81
.06.	Outras despesas correntes	682,91
.06.02.	Diversas	682,91
.06.02.03.	Outras	682,91
.06.02.03.04.	Serviços bancários	636,05
.06.02.03.05.	Outras	46,86
	<b>Total das Despesas Correntes</b>	<b>159.397,74</b>
	<b>Despesas de Capital</b>	
.07.	Aquisição de bens de capital	29.629,45
.07.01.	Investimentos	29.629,45
.07.01.02.	Habitações	25.345,86
.07.01.02.03.	Reparação e beneficiação	25.345,86
.07.01.03.	Edifícios	1.000,00
.07.01.03.01.	Instalações de serviços	1.000,00
.07.01.04.	Construções Diversas	1.874,74
.07.01.04.05.	Parques e jardins	1.874,74
.07.01.07.	Equipamento de informática	705,85
.07.01.08.	Software informático	0,00
.07.01.09.	Equipamento administrativo	160,00
.07.01.11.	Ferramentas e utensílios	543,00
	<b>Total das Despesas de Capital</b>	<b>29.629,45</b>
	<b>Total das Despesas Correntes</b>	<b>159.397,74</b>
	<b>Total das Despesas de Capital</b>	<b>29.629,45</b>
	<b>Total Geral</b>	<b>189.027,19</b>
	<b>Operações de Tesouraria</b>	<b>6.900,56</b>
	<b>Saldo Para a Gerência Seguinte</b>	
	Execução Orçamental	45,84
	Operações de Tesouraria	719,93
		<b>765,77</b>
	<b>Total</b>	<b>196.693,52</b>

**Junta de Freguesia de São Pedro**

**Fluxos de Caixa**

ORGÃO EXECUTIVO

Em 30 de Junho de 2017

*[Handwritten signature]*

---

---

---

---

---

---

---

---

ORGÃO DELIBERATIVO

Em 06 de Junho de 2017

*[Handwritten signature]*

---

---

---

---

---

---

---

---



## **Junta de Freguesia de São Pedro**

### **Fluxos de Caixa**

*Ano de 2016*






Data: 31-12-2016


### Fluxos de Caixa

Recebimentos			Pagamentos		
Saldo da gerência anterior:			Despesas orçamentais:		
Execução orçamental .....	33,36		Correntes .....	159.397,74	189.027,19
Operações de tesouraria .....	576,19	609,55	Capital .....	29.629,45	6.900,58
Receitas orçamentais:			Operações de tesouraria .....		
Correntes .....	189.039,67	189.039,67	Saldo para a gerência seguinte:		
Capital .....	0,00		Execução orçamental .....	45,84	765,77
Operações de tesouraria .....		7.044,30	Operações de tesouraria .....	719,93	
Total .....		196.693,52	Total .....		196.693,52

### Contas de Ordem

Saldo da gerência anterior:			Garantias e cauções accionadas .....	0,00
Garantias e cauções .....	0,00	0,00	Garantias e cauções devolvidas .....	0,00
Recibos para cobrança .....	0,00	0,00	Receita virtual cobrada .....	0,00
Garantias e cauções prestadas .....	0,00	0,00	Receita virtual anulada .....	0,00
Receita virtual liquidada .....			Saldo para a gerência seguinte:	
Total .....		0,00	Garantias e cauções .....	0,00
			Recibos para cobrança .....	0,00
			Total .....	0,00

ORGÃO EXECUTIVO  
 Em 30 de Junho de 2016  


ORGÃO DELIBERATIVO  
 Em 06 de Junho de 2016  




**Junta de Freguesia de São Pedro**

**Execução Anual do Plano Plurianual de Actividades**

**Ano de 2016**

Execução Anual do Plano Plurianual de Actividades

(unidade: euros)

Objectivo	Código Class. Econ.	N.º do Projecto/Ação	Designação Programa e Projecto/Ação	Forma de Realização	Fonte de Financiamento			Datas		Montante Previsto			Montante Executado			Nível de Execução Financeira Anual	Nível de Execução Financeira Global				
					AA (%)	AC (%)	FC (%)	Inicio	Fim	Anos Seguintes	Total	Anos Anteriores	Ano	Total							
Funções sociais	040602	20162311	Encargo com a Segurança Social - Programas de Emprego	0				01-01-2016	31-12-2016	5.995,88	0,00	5.994,31	0,00	5.994,31	99,97 %	99,97 %					
Funções sociais	040701	20162531	Apoio a Instituições sem fins lucrativos	0				01-01-2016	31-12-2016	14.050,00	0,00	14.036,78	0,00	14.036,78	99,91 %	99,91 %					
Total Geral															20.045,88	0,00	20.045,88	0,00	20.031,09	99,92 %	99,92 %

**Junta de Freguesia de São Pedro**

**Execução Anual do Plano Plurianual de Actividades**

ORGÃO EXECUTIVO  
Em 30 de Novembro de 2014

*[Handwritten signature]*

---

---

---

---

---

---

---

---

ORGÃO DELIBERATIVO  
Em 30 de Novembro de 2014

*[Handwritten signature]*

---

---

---

---

---

---

---

---



**Junta de Freguesia de São Pedro**

**Execução Anual do Plano Plurianual de Investimentos**

**Ano de 2016**

Execução Anual do Plano Plurianual de Investimentos

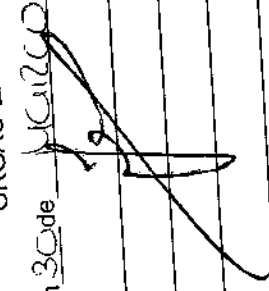
Funcionário: Junta de Freguesia

Objectivo	Código Class. Econ.	Nº do Projecto/Ação	Designação Programa e Projecto/Ação	Forma de Realização	Fonte de Financiamento			Montante Previsto		Montante Executado			Nível de Execução Financeira Anual	Nível de Execução Financeira Global	
					AA (%)	AC (%)	FC (%)	Ano Seguintes	Total	Anos Anteriores	Ano	Total			
					Início	Fim									
Funções Gerais	07010310	20161111	Reparação e Conservação de Instalações de Serviços	A				1.000,00	0,00	1.000,00	0,00	1.000,00	100,00 %	100,00 %	
Funções Gerais	070107	20161112	Aquisição de Equipamento de Informática	O				705,85	0,00	705,85	0,00	705,85	100,00 %	100,00 %	
Funções Gerais	070108	20161113	Aquisição de Software Informático	O				129,85	0,00	129,85	0,00	0,00	0,00 %	0,00 %	
Funções Gerais	070109	20161114	Aquisição de Equipamento Administrativo	O				160,00	0,00	160,00	0,00	160,00	100,00 %	100,00 %	
Funções Gerais	070111	20161115	Aquisição de Ferramentas e Utensílios	O				572,32	0,00	572,32	0,00	543,00	94,88 %	94,88 %	
Funções Sociais	07010203	20162411	Apoio à Habitação Degradada	A				28.636,33	0,00	28.636,33	0,00	25.345,86	88,51 %	88,51 %	
Funções Sociais	07010405	20162461	Manutenção de Parques e Jardins	A				1.995,6	0,00	1.995,6	0,00	1.874,74	93,94 %	93,94 %	
							33.200,00		0,00		33.200,00		89,24 %		89,24 %
							33.200,00		0,00		33.200,00		89,24 %		89,24 %

**Junta de Freguesia de São Pedro**

**Execução Anual do Plano Plurianual de Investimentos**

ORGÃO EXECUTIVO  
Em 30 de Junho de 2017



\_\_\_\_\_

\_\_\_\_\_

\_\_\_\_\_


\_\_\_\_\_

\_\_\_\_\_

\_\_\_\_\_

\_\_\_\_\_

ORGÃO DELIBERATIVO  
Em 06 de Julho de 2017



\_\_\_\_\_

\_\_\_\_\_

\_\_\_\_\_

\_\_\_\_\_

\_\_\_\_\_

\_\_\_\_\_

\_\_\_\_\_

## Mapa de Empréstimos Obtidos



### Junta de Freguesia de São Pedro

Caracterização do empréstimo	Data aprovação A.F.	Data de contratação	Pt. C.	Anos Decorridos	Nº Registo	Data Visto do TC	Finalidade do Empréstimo	Capital		Taxa de Juro		Encargos do ano		Encargos vencidos e não pagos	Divida em 1 de Janeiro	Divida em 31 de Dezembro	Observações
								Contratado	Utilizado	Inicial	Actual	Juros	Amortização				
								0,00 €	0,00 €			0,00 €	0,00 €		0,00 €	0,00 €	
<b>Total....</b>																	

Órgão Deliberativo  
 Em 23 de Junho de 2014  
 [Assinatura]

Órgão Executivo  
 Em 23 de Junho de 2014  
 [Assinatura]





**Junta de Freguesia de São Pedro**

**Mapa de Controlo Orçamental de Receita**

*Ano de 2016*

Data: 01-01-2016

A

Data: 31-12-2016

Pag.: 1

### Controlo Orçamental - Receita

Hora: 12:08:05

Data: 31-12-2016

Funcionário: Junta de Freguesia

(Unidade: euros)

Código	Descrição	Código FOCAL										Grau de execução orçamental das receitas	
		Previsões corrigidas	Receitas por cobrar no início do ano	Receitas liquidadas	Liquidações anuladas	Receitas cobradas brutas	Reembolsos e restituições		Receita cobrada líquida	Receitas por cobrar no final do ano			
						Emitidos	Pagos						
01	Impostos directos												
01.02	Outros												
01.02.02	Imposto municipal sobre imóveis	19.725,00		19.703,86				19.703,86		19.703,86			99,89 %
04	Taxas, multas e outras penalidades												
04.01	Taxas												
04.01.23	Taxas específicas das autarquias locais												
04.01.23.04	Canídeos	200,00		180,70				180,70					90,35 %
04.01.23.99	Outras												
04.01.23.99.99	Outras	1.600,00		1.379,05				1.379,05		1.379,05			86,19 %
06	Transferências correntes												
06.03	Administração central												
06.03.01	Estado												
06.03.01.04	Fundo de Financiamento das Freguesias	74.203,00		74.203,00				74.203,00		74.203,00			100,00 %
06.04	Administração regional												
06.04.01	Região Autónoma dos Açores												
06.04.01.01	Secretaria Regional da Agricultura e Ambiente	2.750,00		2.750,00				2.750,00		2.750,00			100,00 %
06.05	Administração local												
06.05.02	Região Autónoma dos Açores												
06.05.02.01	Câmara Municipal de Ponta Delgada	79.940,89		79.940,89				79.940,89		79.940,89			100,00 %
06.05.02.02	Recenseamento Eleitoral	260,00		255,89				255,89		255,89			98,41 %
07	Venda de bens e serviços correntes												
	<b>A Transportar .....</b>	178.678,89		178.413,39				178.413,39		178.413,39			99,83 %

**Junta de Freguesia de São Pedro**

Data: 01-01-2016

A

Data: 31-12-2016

Pag.: 2

**Controlo Orçamental - Receita**


Hora: 12:08:05


Data: 31-12-2016

Funcionário: Junta de Freguesia

(Unidade: euros)

Código	Descrição	Código POCAL	Previsões corrigidas	Receitas por cobrar no início do ano	Receitas liquidadas	Liquidações anuladas	Receitas cobradas brutas	Reembolsos e restituições		Receita cobrada líquida	Receitas por cobrar no final do ano	Grau de execução orçamental das receitas
								Emitidos	Pagos			
07.02	Serviços		3.800,00		620,00		620,00			620,00		16,31 %
07.02.01	Aluguer de espaços e equipamentos											
07.03	Rendas		80,00									
07.03.01	Habitacões											
08	Outras receitas correntes											
08.01	Outras											
08.01.99	Outras		10.050,00		10.236,28		10.006,28			10.006,28	250,00	99,56 %
08.01.99.99	Diversas											
16	Saldo da Gerência Anterior											
16.01	Saldo Orçamental		33,34									
16.01.01	Na Posse do Serviço											
Total .....			192.642,25		189.289,67		189.039,67			189.039,67	250,00	

ORGÃO DELIBERATIVO de 2016  
 Em 06 de Abril  


ORGÃO EXECUTIVO de 2016  
 Em 30 de Junho  




**Junta de Freguesia de São Pedro**

**Mapa de Controlo Orçamental (Despesa)**

**Ano de 2016**

## Controlo Orçamental - Despesa

Hora: 16:01:50

Data: 31-12-2016

Funcionário: Junta de Freguesia

Código	Descrição	Código POCAL		Compromissos assumidos			Despesas pagas	Diferenças		Grau de execução orçamental das despesas
		Dotações corrigidas	Exercício	Exercícios Futuros	Total	Dotação não comprometida		Saldo	Compromissos por pagar	
.01	Despesas com o pessoal									
.01.01	Remunerações certas e permanentes	16.246,96	16.246,96		16.246,96					100,00 %
.01.01.01	Titulares de órgãos de soberania e membros									
.01.01.04	Pessoal dos quadros-Regime de contrato	28.075,58	28.075,58		28.075,58			0,97	0,97	99,99 %
.01.01.04.01	Pessoal em funções	3.270,56	3.270,56		3.270,56			0,44	0,44	99,98 %
.01.01.13	Subsídio de refeição	4.953,61	4.953,61		4.953,61			0,09	0,09	99,99 %
.01.01.14	Subsídio de férias e de Natal									
.01.02	Abonos variáveis ou eventuais	1.035,48	1.035,48		1.035,48			0,52	0,52	99,94 %
.01.02.05	Abono para faltas									
.01.02.13	Outros suplementos e prémios									
.01.02.13.02	Outros	152,70	152,70		152,70			0,85	0,85	99,44 %
.01.02.14	Outros abonos em numerário ou espécie									
.01.03	Segurança Social	1.661,38	1.661,38		1.661,38			0,62	0,62	99,96 %
.01.03.01	Encargos com a saúde	100,00	100,00		100,00					100,00 %
.01.03.02	Outros encargos com a saúde									
.01.03.05	Contribuições para a Segurança Social									
.01.03.05.02	Segurança social pessoal regime contrato	3.139,06	3.139,06		3.139,06			0,94	0,94	99,97 %
.01.03.05.02.01	Caixa Geral de Aposentações	4.684,84	4.684,84		4.684,84			0,16	0,16	99,99 %
.01.03.05.02.02	Segurança social - Regime geral									
.01.03.09	Seguros	515,35	515,35		515,35					100,00 %
.01.03.09.01	Seguros de acidentes de trabalho e doações	63.835,52	63.835,52		63.835,52			4,59	4,59	99,99 %
	A Transportar .....									

## Controlo Orçamental - Despesa

Hora: 16:01:50

Data: 31-12-2016

Funcionário: Junta de Freguesia

(Unidade: euros)

Código	Descrição	Código POCAL	Dotações corrigidas		Compromissos assumidos			Despesas pagas		Diferenças		Grau de execução orçamental das despesas
			Exercício	Exercícios Futuros	Exercício	Total	Dotação não comprometida	Saldo	Compromissos por pagar			
.02	Aquisição de bens e serviços											
.02.01	Aquisição de bens											
.02.01.02	Combustíveis e lubrificantes											
.02.01.02.01	Gasolina		3.407,00		3.407,00		3.407,00					100,00 %
.02.01.02.02	Gasóleo		5.798,37		5.798,37		5.798,37					100,00 %
.02.01.02.99	Outros		36,62		36,62		36,62					100,00 %
.02.01.04	Limpeza e higiene		1.000,00		999,19		999,19		0,81			99,91 %
.02.01.05	Alimentação - Refeições confeccionadas		1.220,00		1.218,96		1.218,96		1,04			99,91 %
.02.01.06	Alimentação - Géneros para confeccionar		1.917,09		1.916,59		1.916,59		0,50			99,97 %
.02.01.08	Material de escritório		874,79		874,79		874,79					100,00 %
.02.01.14	Outro material - Peças		1.034,35		1.034,35		1.034,35					100,00 %
.02.01.15	Prémios, condecorações e ofertas		1.290,00		1.290,00		1.290,00					100,00 %
.02.01.17	Ferramentas e utensílios		500,00		499,93		499,93		0,07			99,98 %
.02.01.18	Livros e documentação técnica		48,00		47,99		47,99		0,01			99,97 %
.02.01.19	Artigos honoríficos e de decoração		534,00		533,82		533,82		0,18			99,96 %
.02.01.20	Material de educação, cultura e recreio		757,65		757,65		757,65					100,00 %
.02.01.21	Outros bens		1.220,00		1.219,98		1.219,98		0,02			99,99 %
.02.02	Aquisição de serviços											
.02.02.01	Encargos das instalações		6.620,00		6.620,95		6.620,95		0,05			99,99 %
.02.02.02	Limpeza e higiene		1.006,00		1.005,09		1.005,09		0,91			99,90 %
.02.02.03	Conservação de bens		198,25		198,25		198,25					100,00 %
	A Transportar .....		91.312,23		91.304,05		91.304,05		8,18			99,99 %

## Controlo Orçamental - Despesa

Hora: 16:01:50

Data: 31-12-2016

Funcionário: Junta de Freguesia

Código	Descrição	Dotações corrigidas		Compromissos assumidos		Despesas pagas	Diferenças			Grau de execução orçamental das despesas	
		Código POCAL		Exercício	Exercícios Futuros		Total	Dotação não comprometida	Saldo		Compromissos por pagar
		Exercício	Futuros								
.02.02.09	Comunicações	2.213,00	2.212,60	2.212,60		2.212,60	0,40	0,40	0,40	99,98 %	
.02.02.10	Transportes	1.874,00	1.873,17	1.873,17		1.873,17	0,83	0,83	0,83	99,95 %	
.02.02.11	Representação dos serviços		1.635,13	1.635,13		1.635,13	0,87	0,87	0,87	99,94 %	
.02.02.12	Seguros										
.02.02.13	Deslocações e estadas										
.02.02.14	Estudos, pareceres, projectos e	3.827,22	3.827,22	3.827,22		3.827,22				100,00 %	
.02.02.15	Formação	180,00	180,00	180,00		180,00				100,00 %	
.02.02.16	Seminários, exposições e similares	310,00	310,00	310,00		310,00				100,00 %	
.02.02.17	Publicidade	372,00	371,17	371,17		371,17	0,83	0,83	0,83	99,77 %	
.02.02.18	Vigilância e segurança	905,00	904,46	904,46		904,46	0,54	0,54	0,54	99,94 %	
.02.02.19	Assistência técnica	1.984,00	1.983,29	1.983,29		1.983,29	0,71	0,71	0,71	99,96 %	
.02.02.20	Outros trabalhos especializados	2.988,79	2.988,79	2.988,79		2.988,79				100,00 %	
.02.02.25	Outros serviços	22.738,05	22.738,05	22.738,05		22.738,05				100,00 %	
.04	Transferências correntes										
.04.06	Segurança social	5.995,39	5.994,31	5.994,31		5.994,31	1,08	1,08	1,08	99,97 %	
.04.06.02	Outras transferências										
.04.07	Instituições sem fins lucrativos	14.036,78	14.036,78	14.036,78		14.036,78				99,90 %	
.04.07.01	Instituições sem fins lucrativos										
.04.08	Famílias	8.356,07	8.355,81	8.355,81		8.355,81	0,26	0,26	0,26	99,99 %	
.04.08.02	Outras										
.06	Outras despesas correntes	158.742,25	158.714,83	158.714,83		158.714,83	27,42	27,42	27,42	99,83 %	
	A Transportar .....										

## Controlo Orçamental - Despesa

Hora: 16:01:50

Data: 31-12-2016

Funcionário: Junta de Freguesia

Código	Descrição	Código POCAL		Dotações corrigidas	Compromissos assumidos		Despesas pagas	Diferenças		Grau de execução orçamental das despesas
		Exercício	Exercícios Futuros		Total	Dotação não comprometida		Saldo	Compromissos por pagar	
.06.02	Diversas									
.06.02.03	Outras	637,00	636,05	636,05		636,05		0,95	0,95	99,85 %
.06.02.03.04	Serviços bancários	63,00	46,86	46,86		46,86		16,14	16,14	74,38 %
.06.02.03.05	Outras									
.07	Aquisição de bens de capital									
.07.01	Investimentos									
.07.01.02	Habitacões	28.636,33	25.345,86	25.345,86		25.345,86		3.290,47	3.290,47	88,50 %
.07.01.02.03	Reparação e beneficiação									
.07.01.03	Edifícios	1.000,00	1.000,00	1.000,00		1.000,00				100,00 %
.07.01.03.01	Instalações de serviços									
.07.01.04	Construções Diversas	1.995,61	1.874,74	1.874,74		1.874,74		120,87	120,87	93,94 %
.07.01.04.05	Parques e jardins	705,85	705,85	705,85		705,85				100,00 %
.07.01.07	Equipamento de informática	129,89		129,89		129,89				100,00 %
.07.01.08	Software informático	160,00	160,00	160,00		160,00				100,00 %
.07.01.09	Equipamento administrativo	572,32	543,00	543,00		543,00		29,32	29,32	94,87 %
.07.01.11	Ferramentas e utensílios									
	<b>Total</b>	192.642,25	189.027,19	189.027,19		189.027,19		3.615,06	3.615,06	98,12 %



**Controlo Orçamental - Despesa**

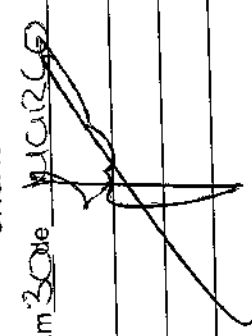
Hora: 16:01:50

Data: 31-12-2016


Funcionário: Junta de Freguesia

Código	Descrição	Código POCAL	Dotações corrigidas		Compromissos assumidos			Despesas pagas		Diferenças		Grau de execução orçamental das despesas
			Exercício	Exercícios Futuros	Exercício	Total	Dotação não comprometida	Saldo	Compromissos por pagar			
Total .....			192.642,25	189.027,19	189.027,19	189.027,19	3.615,06	3.615,06	3.615,06	98,12 %		

ORGÃO EXECUTIVO  
Em 30 de DEZEMBRO de 2016



ORGÃO DELIBERATIVO  
Em 30 de DEZEMBRO de 2016





Operações de Tesouraria

Código FOCAL		Saldo da Gerência Anterior		Movimento Anual		Saldo para a Gerência Seguinte	
Código	Descrição	Devedor	Credor	Débito	Crédito	Devedor	Credor
17.01.01	Imposto de Selo	0,00	0,00	0,00	0,00	0,00	0,00
17.01.02	IRS	0,00	110,47	1.928,96	1.966,49	0,00	148,00
17.01.03	Sobretaxa Extraordinária	0,00	16,00	50,00	36,00	0,00	2,00
17.01.04	CGA - Caixa Geral de Aposentações	0,00	113,84	1.366,08	1.479,92	0,00	227,68
17.01.05	A.D.S.E.	0,00	2,12	1.079,22	1.077,10	0,00	0,00
17.01.06	Segurança Social - Regime Geral	0,00	181,23	2.476,30	2.484,79	0,00	189,72
17.01.07	Diversos	0,00	152,53	0,00	0,00	0,00	152,53
<b>TOTAL</b>		<b>0,00</b>	<b>576,19</b>	<b>6.900,56</b>	<b>7.044,30</b>	<b>0,00</b>	<b>719,93</b>

**Outras Dividas a Terceiros**

(Unidade: 10 Euro)

Caracterização da Dívida	Dívida em 1 de Janeiro	Dívida em 31 de Dezembro	Observações
<b>Curto Prazo</b>	0,00	0,00	
<b>Média e Longo Prazo</b>	0,00	0,00	
<b>Total</b>	0,00	0,00	